

nanoco



MANG GIÓ **THIÊN NHIÊN** VỀ TỔ ẤM



BẢNG GIÁ

Price list

04/2018

Panasonic



	WEVH5531/ WEVH5531-7 (Cắm nhanh/Bắt vít) Công tắc B, 1 chiều, loại nhỏ 250 VAC - 16A Switch B - 1 way Đóng gói 10 cái/hộp, 100 cái/thùng	19.000		WEVH68010 Mặt dùng cho 1 thiết bị 1 gang - 1 device plate Đóng gói 10 cái/hộp, 200 cái/thùng	16.700
	WEVH5521/ WEVH5521-7 (Cắm nhanh/Bắt vít) Công tắc B, 1 chiều, loại trung 250 VAC - 16A Switch B - 1 way Đóng gói 5 cái/hộp, 50 cái/thùng	19.000		WEVH68020 Mặt dùng cho 2 thiết bị 1 gang - 2 devices plate Đóng gói 10 cái/hộp, 200 cái/thùng	16.700
	WEVH5511/ WEVH5511-7 (Cắm nhanh/Bắt vít) Công tắc B, 1 chiều, loại lớn 250 VAC - 16A Switch B - 1 way Đóng gói 5 cái/hộp, 50 cái/thùng	19.000		WEVH68030 Mặt dùng cho 3 thiết bị 1 gang - 3 devices plate Đóng gói 10 cái/hộp, 200 cái/thùng	16.700
	WEVH5532/ WEVH5532-7 (Cắm nhanh/Bắt vít) Công tắc C, 2 chiều, loại nhỏ 250 VAC - 16A Switch C - 2 ways Đóng gói 10 cái/hộp, 100 cái/thùng	43.000		WEVH680290 Mặt dùng riêng cho WEV1181SW/WEV1191SW/2P MCB 1 gang center - 2 devices palte for WEV1181SW/ WEV1191SW/2P MCB Đóng gói 10 cái/hộp, 200 cái/thùng	16.700
	WEVH5522/ WEVH5522-7 (Cắm nhanh/Bắt vít) Công tắc C, 2 chiều, loại trung 250 VAC - 16A Switch C - 2 ways Đóng gói 5 cái/hộp, 50 cái/thùng	43.000		WEVH68910 Mặt kín đơn Single cover plate Đóng gói 10 cái/hộp, 200 cái/thùng	16.700
	WEVH5512/ WEVH5512-7 (Cắm nhanh/Bắt vít) Công tắc C, 2 chiều, loại lớn 250 VAC - 16A Switch C - 2 ways Đóng gói 5 cái/hộp, 50 cái/thùng	43.000		WEVH8061 Mặt dùng cho HB 1 gang plate for HB breaker Đóng gói 10 cái/hộp, 100 cái/thùng	16.700
	WEVH5542-7 Dùng với mặt WEVH68030 Công tắc C, 2 chiều, loại đôi 250 VAC - 10A Switch C - 2 ways Đóng gói 5 cái/hộp, 50 cái/thùng	130.000		WEVH68040 Mặt dùng cho 4 thiết bị 2 gangs - 4 devices plate Đóng gói 10 cái/hộp, 100 cái/thùng	31.000
	WEVH5003 Công tắc D, 2 tiếp điểm, 250 VAC - 16A Switch D - 2 poles Đóng gói 10 cái/hộp, 100 cái/thùng	150.000		WEVH68060 Mặt dùng cho 6 thiết bị 2 gangs - 6 devices plate Đóng gói 10 cái/hộp, 100 cái/thùng	31.000
	WEVH5004 Công tắc E, đảo chiều, 250 VAC - 16A Switch E - 4 ways Đóng gói 10 cái/hộp, 100 cái/thùng	240.000		WEVH5151 - 51/WEVH5151-7 (Cắm nhanh/Bắt vít) Công tắc B, 1 chiều, có đèn báo khi OFF, 250 VAC - 16A Đóng gói 10 cái/hộp, 100 cái/thùng	109.000
	WEVH5033-7 Có đèn báo Công tắc D, 2 tiếp điểm, 250 VAC - 20A Glow Swich - 2 poles Đóng gói 10 cái/hộp, 100 cái/thùng	236.000		WEVH5152 - 51/WEVH5152-7 (Cắm nhanh/Bắt vít) Công tắc C, 2 chiều, có đèn báo khi OFF, 250 VAC - 16A Đóng gói 10 cái/hộp, 100 cái/thùng	128.000
	WEVH5401-011 Nút nhấn chuông, 250 VAC - 10A Bell push button Đóng gói 10 cái/hộp, 100 cái/thùng	65.000			



WEV5001SW/WEV5001-7SW

(Cắm nhanh/Bắt vít)
Công tắc B, 1 chiều, 250 VAC - 16A
Switch B - 1 way
Đóng gói 10 cái/hộp, 200 cái/thùng

17.000



WEV5002SW/WEV5002-7SW

(Cắm nhanh/Bắt vít)
Công tắc C, 2 chiều, 250 VAC - 16A
Switch C - 2 way
Đóng gói 10 cái/hộp, 200 cái/thùng

38.000



WEG5003KSW

Công tắc D, 2 tiếp điểm, 250 VAC - 16A
Switch D - 2 poles
Đóng gói 10 cái/hộp, 200 cái/thùng

135.000



WEG5004KSW

Công tắc E, đảo chiều, 250 VAC - 16A
Switch E - 4 ways
Đóng gói 10 cái/hộp, 200 cái/thùng

215.000



WEG5151-51SWK/WEG51517SW

(Cắm nhanh/Bắt vít)
Công tắc B, 1 chiều, có đèn báo khi OFF, 250 VAC - 16A
Illuminated switch B
Đóng gói 10 cái/hộp, 100 cái/thùng

99.000



WEG5152-51SWK/WEG51527SW

(Cắm nhanh/Bắt vít)
Công tắc C, 2 chiều, có đèn báo khi OFF, 250 VAC - 16A
Illuminated switch C
Đóng gói 10 cái/hộp, 100 cái/thùng

116.000



WEV5033-7SW

Công tắc D, có đèn báo, 2 tiếp điểm, 250 VAC - 20A
Glow switch D - 2 poles
Đóng gói 10 cái/hộp, 100 cái/thùng


210.000



WEG5141SW

Công tắc B, 1 chiều, có đèn báo khi ON, 250 VAC - 6A
Illuminated switch B
Đóng gói 10 cái/hộp, 100 cái/thùng

270.000



WEG5401-011SW

Nút nhấn chuông, 250 VAC - 10A
Bell push button
Đóng gói 10 cái/hộp, 100 cái/thùng

60.000



WEG575151SW

Bộ điều chỉnh độ sáng đèn, 220 VAC - 500W
Loại có chức năng bật tắt
Dimmer for Incandescent lamp, Off function type
Đóng gói 10 cái/hộp, 20 cái/thùng

290.000



WEF11721W8

Ổ cắm USB/USB Charger
Input: AC220V / Output: 5V - 2A
Hàng không có sẵn

790.000



WEV1081SW/ WEV1081-7SW

(Cắm nhanh/Bắt vít)
Ổ cắm đơn có màn che, 250 VAC - 16A
Unisersal receptacle with safety shutter
Đóng gói 10 cái/hộp, 200 cái/thùng


34.000



WEV1181SW/ WEV1181-7SW

(Cắm nhanh/Bắt vít)
Ổ cắm đôi có màn che và dây nối đất, 250 VAC - 16A
Grounding universal receptacle with safety shutter
Đóng gói 10 cái/hộp, 100 cái/thùng

59.000



WEV1582SW/ WEV1582-7SW

(Cắm nhanh/ Bắt vít)
Ổ cắm đôi có màn che và dây nối đất, 250 VAC - 16A
Grounding duplex universal receptacle with safety shutter
Đóng gói 10 cái/hộp, 50 cái/thùng

86.000



WEV1091SW

Ổ cắm đơn không màn che, 250VAC - 16A
Universal receptacle
Đóng gói 10 cái/hộp, 200 cái/thùng

27.000



WEV2501SW

Ổ cắm anten TiVi, 75 Ohm
Television terminal
Đóng gói 10 cái/hộp, 100 cái/thùng

74.000



WEV2364SW

Ổ cắm điện thoại 4 cực
Telephone modular jack 6P4C
Đóng gói 10 cái/ hộp, 100 cái/ thùng

74.000



WEV2488SW

Ổ cắm data CAT5/ Ổ cắm data CAT6
Data modular CAT5/ Data modular CAT6
Đóng gói 10 cái/hộp, 100 cái/thùng

162.000

195.000



WEGP1041SW-1

Bộ ổ cắm đa năng chuẩn A, 250V - 13A
1 - gang multiple socket (A type plate)
Đóng gói 10 cái/hộp, 20 cái/thùng

240.000



WEG1001SW

Ổ cắm đơn (dùng cho phích cắm dẹp), 250 VAC - 16A
Flat pin receptacle
Đóng gói 10 cái/hộp, 200 cái/thùng

27.000



WEG1090SW

Ổ cắm đơn (dùng cho phích cắm tròn), 250VAC - 16A
round pin receptacle
Đóng gói 10 cái/hộp, 200 cái/thùng

27.000



WEG3020SW

Nút trống
Blank chip
Đóng gói 10 cái/hộp, 200 cái/thùng

9.500



WEG3023SW

Lỗ ra dây điện thoại phi 9mm/16mm
Telephone wire chip đĩa 9mm/16mm
Đóng gói 10 cái/hộp, 200 cái/thùng

9.500



WEV68010SW

Mặt dùng cho 1 thiết bị
1 gang - 1 device plate
Đóng gói 10 cái/ hộp, 200 cái/ thùng

15.500



WEV68020SW

Mặt dùng cho 2 thiết bị
1 gang - 2 devices plate
Đóng gói 10 cái/ hộp, 200 cái/ thùng

15.500



WEV68030SW

Mặt dùng cho 3 thiết bị
1 gang - 3 devices plate
Đóng gói 10 cái/ hộp, 200 cái/ thùng

15.500



WEV68910SW

Mặt kín đơn
Single cover plate
Đóng gói 10 cái/hộp, 200 cái/thùng

15.500



WEV680290SW

Mặt riêng cho WEV1181SW/WEV1191SW/2P MCB
1-gang center 2 devices plate or for WEV1181SW/
WEV1191SW/2P MCB
Đóng gói 10 cái/hộp, 200 cái/thùng

15.500



WEV7061SW

Mặt dùng cho HB
Đóng gói 10 cái/ hộp, 200 cái/thùng

15.500



WBC8981SW

Mặt che mưa chuẩn BS dùng cho công tắc,
có nắp che mưa IP43
Đóng gói 10 cái/hộp, 100 cái/thùng

170.000



WBC8991W

Mặt che mưa chuẩn BS dùng cho ổ cắm,
có nắp che mưa IP43
Đóng gói 5 cái/hộp, 100 cái/thùng

186.000



WEB7811SW

Mặt vuông dành cho 1 thiết bị
BS type - 1 device plate
Đóng gói 10 cái/ hộp, 100 cái/ thùng

18.400



WEB7812SW

Mặt vuông dành cho 2 thiết bị
BS type - 2 devices plate
Đóng gói 10 cái/ hộp, 100 cái/ thùng

18.400



WEB7813SW

Mặt vuông dành cho 3 thiết bị
BS type - 3 devices plate
Đóng gói 10 cái/ hộp, 100 cái/ thùng

18.400



WEBP1041SW-P

Bộ ổ cắm đa năng chuẩn BS, 250 VAC - 13A
1 gang multiple socket (BS type plate)
Đóng gói 10 cái/ hộp, 50 cái/ thùng

240.000



WEG57912SW (Thời gian đặt hàng 4 tháng)

Bộ điều chỉnh sáng tối dùng cho đèn LED có chức năng
điều chỉnh độ sáng (Max 8 đèn/200W)
- Dimmer Switch for LED dimmable bulb (Max 8
lamps/200W), 220V - 50Hz
- Đóng gói 10 cái/hộp, 20 cái/thùng

675.000



WEG6804SW

Mặt dùng cho 4 thiết bị
2 gang - 4 devices plate
Đóng gói 10 cái/hộp, 100 cái/thùng

30.000



WEG6806SW

Mặt dùng cho 6 thiết bị
2 gang - 6 devices plate
Đóng gói 10 cái/hộp, 100 cái/thùng

30.000



WEG7901

Mặt 1 thiết bị - Có nắp che mưa
Weatherproof plate
1 gang - 1 device IP55
Đóng gói 5 cái/ hộp, 50 cái/ thùng

210.000



WEG7902

Mặt 2 thiết bị - Có nắp che mưa
Weatherproof plate
1 gang - 2 devices IP55
Đóng gói 5 cái/ hộp, 50 cái/ thùng

210.000



WEG7903

Mặt 3 thiết bị - có nắp che mưa
Weatherproof plate
1 gang - 3 devices IP55
Đóng gói 5 cái/ hộp, 50 cái/ thùng

210.000



WEG8981

Mặt có nắp che mưa
Weatherproof plate - IP55
Đóng gói 5 cái/ hộp, 20 cái/ thùng

199.000

BS - TYPE



WBC7010

Thiết bị chuyển tiếp 20A chuẩn BS, màu
trắng
Đóng gói 20 cái/hộp, 100 cái/thùng

130.000



WBC7020

Thiết bị chuyển tiếp 45A chuẩn BS, màu trắng
Đóng gói 20 cái/hộp, 100 cái/thùng

180.000



WEB1111SWK

Bộ ổ cắm tiêu chuẩn BS, 250 VAC - 13A
Receptacle - BS standard
Đóng gói 10 cái/hộp, 50 cái/thùng

105.000



WEB7811MW

Mặt vuông dành cho 1 thiết bị
BS type - 1 device plate
Đóng gói 10 cái/ hộp, 100 cái/ thùng

36.000



WEB7812MW

Mặt vuông dành cho 2 thiết bị
BS type - 2 devices plate
Đóng gói 10 cái/ hộp, 100 cái/ thùng

36.000



WEB7813MW

Mặt vuông dành cho 3 thiết bị
BS type - 3 devices plate
Đóng gói 10 cái/ hộp, 100 cái/ thùng

36.000







WBG8981 - P


Mặt có nắp che mưa chuẩn BS
Weatherproof plate (BS type plate), IP55
Đóng gói 5 cái/hộp, 20 cái/thùng

199.000

	WEV5001H/WEV5001-7H (Cắm nhanh/ Bất vít) Công tắc B, 1 chiều, 250VAC - 16A Switch B (1 - way) Đóng gói 10 cái/hộp, 200 cái/thùng	31.000		WEV1081H/WEV1081-7H (Cắm nhanh/ Bất vít) Ổ cắm đơn có màn che, 250VAC - 16A Universal receptacle with safety Shutter Đóng gói 10 cái/hộp, 100 cái/thùng	42.000
	WEV5002H/WEV5002-7H (Cắm nhanh/ Bất vít) Công tắc C, 2 chiều, 250VAC - 16A Switch C (2 - ways) Đóng gói 10 cái/hộp, 200 cái/thùng	54.000		WEV1181H/WEV1181-7H (Cắm nhanh/ Bất vít) Ổ cắm đơn có màn che và dây nối đất, 250VAC - 16A Grounding universal receptacle with safety Shutter Đóng gói 10 cái/hộp, 100 cái/thùng	80.000
	WEG5003KH Công tắc D, 2 tiếp điểm, 250VAC - 16A Switch D (2 poles) Đóng gói 10 cái/hộp, 100 cái/thùng	190.000		WEV1582H/WEV1582-7H Ổ cắm đôi có màn che và dây nối đất, 250VAC - 16A Grounding Universal receptacle with safety Shutter Đóng gói 10 cái/hộp, 50 cái/thùng	117.000
	WEG5004KH Công tắc E, đảo chiều, 250VAC - 16A Switch E (4 ways) Đóng gói 10 cái/hộp, 100 cái/thùng	290.000		WEV1592H Ổ cắm đôi có dây nối đất, 250VAC - 16A Grounding duplex universal receptacle Đóng gói 10 cái/hộp, 100 cái/thùng	90.000
	WEG5151-51KH/WEG51517H Công tắc B, 1 chiều, có đèn báo khi OFF, 250VAC - 16A Illuminated switch B Đóng gói 10 cái/hộp, 100 cái/thùng	125.000		WEV2501H Ổ cắm anten TVi, 75 Ohm Television terminal Đóng gói 5 cái/ hộp, 50 cái/thùng	112.000
	WEG5152-51KH Công tắc C, 2 chiều, có đèn báo khi OFF, 250VAC - 16A Illuminated switch C Đóng gói 10 cái/hộp, 100 cái/thùng	155.000		WEV2364H Ổ cắm điện thoại 4 cực Telephone modular jack 6P4C Đóng gói 10 cái/ hộp, 50 cái/ thùng	109.000
	WEV5033-7H Công tắc D, có đèn báo, 2 tiếp điểm, 250 VAC - 20A Glow switch D - 2 poles Đóng gói 10 cái/hộp, 100 cái/thùng	260.000		WEV2488H - CAT5 WEV24886H - CAT6 Ổ cắm data Data modular Đóng gói 10 cái/hộp, 50 cái/thùng	195.000 234.000
	WEG5401-7H Nút nhấn chuông, 250VAC - 10A Bell push button Đóng gói 10 cái/hộp, 100 cái/thùng	92.000		WEG3020H Nút trống Blank chip Đóng gói 10 cái/ hộp, 200 cái/ thùng	13.000
	WEG575151H Công tắc điều chỉnh độ sáng đèn, loại có chức năng bật tắt, 220VAC - 500W Dimmer for incandescent lamp, Off function type Đóng gói 10 cái/hộp, 20 cái/thùng	520.000		WEG3032RH Đèn báo màu đỏ, 220VAC Pilot lamp red Đóng gói 10 cái/hộp, 100 cái/thùng	125.000
	WEG57912H (Thời gian đặt hàng 4 tháng) Bộ điều chỉnh sáng tối dùng cho đèn LED có chức năng điều chỉnh độ sáng (Max 8 đèn/200W) Dimmer Switch for LED dimmable bulb (Max 8 lamps/ 200W) 220V - 50Hz Đóng gói 10 cái/hộp, 20 cái/thùng	770.000			

MẶT KIM LOẠI BẰNG NHÔM

	WEG6501 - 1 Dùng cho 1 thiết bị 1 device metal plate Đóng gói 10 cái/ hộp, 100 cái/ thùng	70.000		WEG6503 - 1 Dùng cho 3 thiết bị 3 devices metal plate Đóng gói 10 cái/ hộp, 100 cái/ thùng	70.000
	WEG6502 - 1 Dùng cho 2 thiết bị 2 devices metal plate Đóng gói 10 cái/ hộp, 100 cái/ thùng	70.000		WEG65029 - 1 Dùng riêng cho WEV1181SW/ WEV1191SW/ 2P MCB 1-gang center 2 devices metal plate or for WEV1181SW/ WEV1191SW/2P MCB only Đóng gói 10 cái/ hộp, 100 cái/ thùng	70.000



WEG68010MB
Mặt dùng cho 1 thiết bị
1 gang - 1 device color plate
Đóng gói 5 cái/hộp, 50 cái/thùng

25.000



WEG68010MW
Mặt dùng cho 1 thiết bị
1 gang - 1 device color plate
Đóng gói 5 cái/hộp, 50 cái/thùng

25.000



WEG68020MB
Mặt dùng cho 2 thiết bị
1 gang - 2 devices color plate
Đóng gói 5 cái/hộp, 50 cái/thùng

25.000



WEG68020MW
Mặt dùng cho 2 thiết bị
1 gang - 2 devices color plate
Đóng gói 5 cái/hộp, 50 cái/thùng

25.000




WEG68030MB
Mặt dùng cho 3 thiết bị
1 gang - 3 devices color plate
Đóng gói 5 cái/hộp, 50 cái/thùng

25.000



WEG68030MW
Mặt dùng cho 3 thiết bị
1 gang - 3 devices color plate
Đóng gói 5 cái/hộp, 50 cái/thùng

25.000




WEG680290MB
Mặt dùng riêng cho WEV1181SW/ WEV1191SW/ 2P MCB
1-gang center 2 devices color plate or for
WEV1181SW/ WEV1191SW/ 2P MCB only
Đóng gói 5 cái/hộp, 50 cái/thùng

25.000



WEG680290MW
Mặt dùng riêng cho WEV1181SW/ WEV1191SW/ 2P MCB
1-gang center 2 devices color plate or for
WEV1181SW/ WEV1191SW/ 2P MCB only
Đóng gói 5 cái/hộp, 50 cái/thùng

25.000




WEG6804MB
Mặt dùng cho 4 thiết bị
2 gang - 4 devices color plate
Đóng gói 10 cái/ hộp, 100 cái/ thùng

43.000



WEG6804MW
Mặt dùng cho 4 thiết bị
2 gang - 4 devices color plate
Đóng gói 10 cái/ hộp, 100 cái/ thùng

43.000



WEG6806MB
Mặt dùng cho 6 thiết bị
2 gang - 6 devices color plate
Đóng gói 10 cái/ hộp, 100 cái/ thùng

43.000



WEG6806MW
Mặt dùng cho 6 thiết bị
2 gang - 6 devices color plate
Đóng gói 10 cái/ hộp, 100 cái/ thùng

43.000



EGG331
Nút chuông kín nước, 220VAC - 1A
Bell push button
Đóng gói 20 cái/thùng
Kết nối được 02 chuông EBG888

92.000



EBG888
Chuông điện, 220V - 9.5W, 50Hz, 82dB
Door chime
Đóng gói 10 cái/thùng

170.000

CHUÔNG ĐIỆN



WCHG28334
Ổ cắm có dây, 3 ổ cắm, 3 công tắc phụ, 250VAC - 16A
Extension cord 3 sockets
Đóng gói 5 cái/thùng

960.000



WCHG2836
Ổ cắm có dây, 6 ổ cắm, 250VAC - 16A
Extension cord 6 sockets
Đóng gói 5 cái/thùng

710.000

Ổ CẮM CÓ DÂY



WCHG28352
Ổ cắm có dây, 5 ổ cắm, 1 công tắc, 250VAC - 16A
Extension cord 5 sockets
Đóng gói 5 cái/thùng

780.000

THIẾT BỊ CẢM ỨNG GẮN TRẦN/BẢO CHÁY

Độ nhạy cao: Đầu dò với thiết bị cảm ứng Napion sản xuất theo công nghệ Panasonic.
Tuổi thọ cao: Thiết kế chức năng bật tắt 100.000 lần ở chế độ toàn tải.



Loại gắn nổi

WTKG2311
Tự động bật sáng khi có người và trời tối
220 - 240VAC 3A
Sản xuất tại Đài Loan
Chế độ hẹn giờ tắt
10 giây - 30 phút

2.350.000



Loại âm trần

WTKG2310 - P
Tự động bật sáng khi có người
220 - 240VAC 3A
Chế độ hẹn giờ 60 giây
Sản xuất tại Thái Lan
Chế độ hẹn giờ tắt 1 phút

1.080.000



Sản xuất tại Thái Lan

WTKG2411 - P
Sensor chính
3A 220V - 240V, có thể nối tối đa với 4 sensor phụ
Chế độ hẹn giờ tắt 10 giây - 30 phút
Bóng đèn sợi đốt 660V - Bóng đèn huỳnh quang 330W
Điều chỉnh độ nhạy sáng: 5 - 1000 lux

1.450.000



WTKG2911 - P
Sensor phụ
Chỉ kết nối với WTKG2411 - P
Không kết nối với đèn

870.000



Lắp trần và tường

SH28455911
Đầu báo cháy sử dụng pin (Loại phát hiện khói)
Âm lượng báo động 84dB hoặc hơn với khoảng cách 1m so với thiết bị
Tuổi thọ pin 10 năm, có chế độ báo pin yếu hoặc sự cố do lỗi kỹ thuật
Sản xuất tại Nhật Bản

899.000



FULL COLOR WIDE SERIES Refina

Refina MÀU

	WEG55317MB Công tắc B, 1 chiều, màu đen ánh kim 250VAC - 16A Switch B - 1 way Đóng gói 10 cái/hộp, 100 cái/thùng	40.000		WEG55327MB Công tắc C, 2 chiều, màu đen ánh kim 250VAC - 16A Switch C - 2 ways Đóng gói 10 cái/hộp, 100 cái/thùng	70.000
	WEG55317MW Công tắc B, 1 chiều, màu trắng ánh kim 250VAC - 16A Switch B - 1 way Đóng gói 10 cái/hộp, 100 cái/thùng	40.000		WEG55327MW Công tắc C, 2 chiều, màu trắng ánh kim 250VAC - 16A Switch C - 2 ways Đóng gói 10 cái/hộp, 100 cái/thùng	70.000

Refina TRẮNG

	WEV5531SW/ WEV5531-7SW (Cắm nhanh/ Bắt vít) Công tắc B, 1 chiều, loại nhỏ, 250VAC - 16A Switch B - 1 way Đóng gói 10 cái/hộp, 100 cái/thùng	31.000		WEV5532SW/ WEV5532-7SW (Cắm nhanh/ Bắt vít) Công tắc C, 2 chiều, loại nhỏ, 250VAC - 16A Switch C - 2 ways Đóng gói 10 cái/hộp, 100 cái/thùng	57.000
	WEV5521SW/ WEV5521-7SW (Cắm nhanh/ Bắt vít) Công tắc B, 1 chiều, loại trung, 250VAC - 16A Switch B - 1 way Đóng gói 10 cái/hộp, 50 cái/thùng	31.000		WEV5522SW/ WEV5522-7SW (Cắm nhanh/ Bắt vít) Công tắc C, 2 chiều, loại trung, 250VAC - 16A Switch C - 2 ways Đóng gói 10 cái/hộp, 50 cái/thùng	57.000
	WEV5511SW/ WEV5511-7SW (Cắm nhanh/ Bắt vít) Công tắc B, 1 chiều, loại lớn, 250VAC - 16A Switch B - 1 way Đóng gói 10 cái/hộp, 50 cái/thùng	31.000		WEV5512SW/ WEV5512-7SW (Cắm nhanh/ Bắt vít) Công tắc C, 2 chiều, loại lớn, 250VAC - 16A Switch C - 2 ways Đóng gói 10 cái/hộp, 50 cái/thùng	57.000
	WEC5542-7SW Công tắc C, 2 chi u, loại đôi, 250VAC - 10A Switch C - 3 way Đùng với mặt WEV68030SW Đóng gói 10 cái/hộp, 100 cái/thùng	130.000		WEV5533-7SW (Bắt vít) Công tắc D có đèn báo, 2 tiếp điểm, 250VAC - 20A Glow Switch D (2 poles) Đóng gói 10 cái/hộp, 100 cái/thùng	250.000

CHUYÊN DÙNG CHO KHÁCH SẠN - HOTEL WIRING DEVICES

	WEG3032R-021 Đèn báo "Đừng làm phiền", 220VAC - 10A "Do not disturb" pilot lamp Đóng gói 10 cái/hộp, 100 cái/thùng	139.000		WEB1051W Ổ cắm chuyên dùng cho máy cạo râu Shaver socket build switch In: 220VAC Out: 110VAC or 240VAC Đóng gói 10 cái/ hộp, 20 cái/ thùng	1.460.000
	WEG3032G-031 Đèn báo "Xin dọn phòng", 220VAC - 10A Please clean up pilot lamp Đóng gói 10 cái/hộp, 100 cái/thùng	139.000		WEB5781WK Công tắc thẻ / Card Switch 220VAC - 16A Hàng không có sẵn Đặt hàng trước 4 tháng	1.650.000

Gen-X A-TYPE



BỘ CÔNG TẮC - CÓ ĐÈN BÁO



WTEGP51552S - 1 - G
Bộ 1 công tắc có đèn báo
Illuminated switch "C", 3 - ways
1 - device with plate

760.000



WTEGP52562S - 1 - G
Bộ 2 công tắc có đèn báo
Illuminated switch "C", 3 - ways
2 - devices with plate

1.290.000



WTEGP53572S - 1 - G
Bộ 3 công tắc có đèn báo
Illuminated switch "C", 3 - ways
3 - devices with plate

1.920.000



WTEGP54562S - 1 - G
Bộ 4 công tắc có đèn báo
Illuminated switch "C", 3 - ways
4 - devices with plate

2.570.000



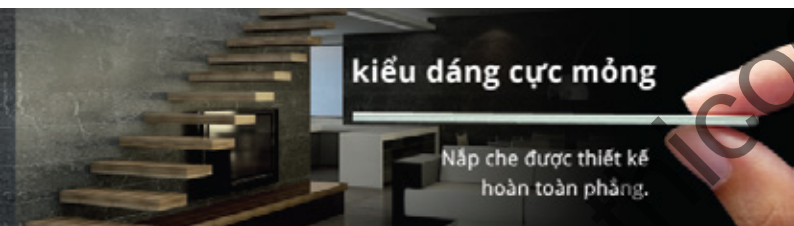
WTEGP55582S - 1 - G
Bộ 1 công tắc có đèn báo
Illuminated switch "C", 3 - ways
1 - device with plate

3.200.000



WTEGP56572S - 1 - G
Bộ 6 công tắc có đèn báo
Illuminated switch "C", 3 - ways
6 - devices with plate

3.850.000



MẶT ĐẬY



WTEG6503S - 1 - G
Mặt ngang 3 thiết bị
1 - gang, 3 - devices

460.000

BS - TYPE



WTFBP51552S-1-G
Bộ 1 công tắc có đèn báo
BS type
Illuminated switch "C",
3 ways, 1 device with plate

640.000



WTFBP52562S-1-G
Bộ 2 công tắc có đèn báo
BS type
Illuminated switch "C",
3 ways, 2 devices with plate

1.090.000



WTFBP53572S-1-G
Bộ 3 công tắc có đèn báo
BS type
Illuminated switch "C",
3 ways, 3 devices with plate

1.620.000



WTFB6503S-1-G
Mặt đứng 3 thiết bị
1 gang, 3 devices plate

390.000



WEV2501B
Ổ cắm TV
DIN type television terminal

120.000



WEV2364B
Ổ cắm điện thoại 4 cực
Telephone modular jack (6P4C)

118.000



WEV2488B
Ổ cắm dạng CAT5
CAT5E data
Modular jack

240.000



WEG57912B-1
Bộ điều chỉnh sáng tối dùng
cho đèn LED
Có chức năng điều chỉnh độ
sáng (Max 8 đèn/ 200W)
Dimmer Switch for LED
dimmable bulb
(Max 8 lamps/ 200W) 220V -
50Hz
Đóng gói 10 cái/hộp, 20
cái/thùng
Thời gian đặt hàng 4 tháng

790.000



WEG57816B - 1 - G
Bộ điều chỉnh sáng tối
500W, 220V
Dimmer switch 220VAC, 500W

590.000



WEG57813B-1-G
Bộ điều chỉnh sáng tối
300W, 220V
Dimmer switch 220VAC 300W

530.000



WEG15829B - G
Ổ cắm đôi có màn che và dây nối dây
16A - 250V
Grounding duplex universal receptacle
With safety shutter 16A - 250V

130.000



WEG3020B - G
Nút trống
Blank chip

16.000

	WNV5001-7W Công tắc B, 1 chiều, 250VAC - 16A Switch B(1 - way) Đóng gói 10 cái/hộp, 200 cái/thùng	11.000		WNV1081-7W Ổ cắm đơn có màn che, 250VAC - 16A Universal receptacle with safety Shutter Đóng gói 10 cái/hộp, 200 cái/thùng	28.000
	WNG5021W-7 Công tắc B, 1 chiều, loại đôi, 250VAC - 10A Twin Switch B, single pole Đóng gói 10 cái/hộp, 200 cái/thùng	89.000		WNV1091-7W Ổ cắm đơn, 250VAC - 10A Universal receptacle Đóng gói 10 cái/hộp, 200 cái/thùng	24.000
	WNV5002-7W Công tắc C, 2 chiều, 250VAC - 16A Switch C(2 - ways) Đóng gói 10 cái/hộp, 200 cái/thùng	33.000		WNG159237W Ổ cắm đôi có dây nối đất, 250VAC - 16A Grounding duplex universal receptacle Đóng gói 10 cái/hộp, 200 cái/thùng	72.000
	WNG5003W-7 Công tắc D, 2 tiếp điểm, 250VAC - 10A Switch D(2 poles) Đóng gói 10 cái/hộp, 200 cái/thùng	106.000		WZV1201W Ổ cắm TV Television terminal 75 Ohm Đóng gói 5 cái/ hộp, 50 cái/thùng	59.000
	WNG5004W-7 Công tắc E, đảo chiều, 250VAC - 10A Switch E(4 - ways) Đóng gói 10 cái/hộp, 200 cái/thùng	170.000		WNTG15649W Ổ cắm điện thoại 4 cực Telephone modular jack 6P4C Đóng gói 10 cái/ hộp, 100 cái/ thùng	74.000
	WN5241W-801 Công tắc B, 1 chiều, có đèn báo khi ON, 300VAC - 4A Appellation glow switch B Đóng gói 10 cái/hộp, 200 cái/thùng	354.000		NRV3160W Ổ cắm data tiêu chuẩn RJ45 - CAT5 Data modular jack RJ45 - CAT5 Đóng gói 10 cái/ hộp, 100 cái/ thùng	160.000
	WNG5051W-751 Công tắc B, 1 chiều, có đèn báo khi OFF, 250VAC - 16A Illuminated appellation switch C Đóng gói 10 cái/hộp, 200 cái/thùng	99.000		WNG5401W-7K Nút nhấn chuông, 300VAC - 10A Bell push button Đóng gói 200 cái/thùng	55.000
	WNG5052W-751 Công tắc C, 2 chiều, có đèn báo khi OFF, 250VAC - 16A Illuminated appellation switch C Đóng gói 10 cái/hộp, 200 cái/thùng	119.000		WKG1092250 Ổ cắm đôi loại nổi, 250VAC - 10A Surface mounting duplex universal receptacle Đóng gói 10 cái/ hộp, 100 cái/thùng	49.000
	WNG5343W - 761 Công tắc D có đèn báo Dùng cho máy nước nóng (có chữ) 250VAC - 20A Đóng gói 20 cái/hộp, 100 cái/thùng	176.000		WN3020W Nút trống Blank chip Đóng gói 20 cái/ hộp, 200 cái/thùng	9.500
	WBG5414699W Công tắc D có đèn báo Dùng cho máy lạnh (có chữ) 250VAC - 20A Đóng gói 10 cái/ hộp, 50 cái/ thùng	176.000		WN3023W Lỗ ra dây điện thoại Telephone wire chip Đóng gói 20 cái/ hộp, 200 cái/thùng	9.500
	WBG5414699W - SP Công tắc D có đèn báo Dùng cho máy nước nóng, máy lạnh (không chữ) 250VAC - 20A Đóng gói 10 cái/ hộp, 50 cái/ thùng	176.000		WN10907KW Ổ cắm đơn (dùng cho phích cắm tròn) 250VAC - 10A Round pin receptacle Đóng gói 10 cái/hộp, 200 cái/thùng	29.000
	WBG5408699W Công tắc D có đèn báo Dùng cho bếp điện, máy nước nóng 250VAC - 45A Đóng gói 10 cái/ hộp, 50 cái/ thùng	359.000		WN1001-7KW Ổ cắm đơn (dùng cho phích cắm dẹp) 250VAC - 10A Flat pin receptacle Đóng gói 10 cái/hộp, 200 cái/thùng	29.000
	WSG3001 Công tắc B, 1 chiều, loại nổi Surface mounting switch B, single pole 300VAC - 10A Đóng gói 10 cái/ hộp, 200 cái/ thùng	39.000		WN11017W Ổ cắm đơn có dây nối đất (phích cắm dẹp) 250VAC - 10A Grounding flat pin receptacle Đóng gói 10 cái/hộp, 200 cái/thùng	55.000

MẶT ĐẬY FULL COLOR



WZV7841W
Mặt góc vuông dùng cho 1 thiết bị
1 gang - 1 device plate
Đóng gói 10 cái/hộp, 200 cái/thùng

15.100



WZV7061W
Mặt góc vuông dùng cho HB
1 gang plate for HB breaker
Đóng gói 10 cái/hộp, 200 cái/thùng

15.100



WZV7842W
Mặt góc vuông dùng cho 2 thiết bị
1 gang - 2 devices plate
Đóng gói 10 cái/hộp, 200 cái/thùng

15.100



WZV7844W
Mặt dùng cho 4 thiết bị
2 gang - 4 devices plate
Đóng gói 10 cái/hộp, 100 cái/thùng

30.000



WZV7843W
Mặt góc vuông dùng cho 3 thiết bị
1 gang - 3 devices plate
Đóng gói 10 cái/hộp, 200 cái/thùng


15.100



WZV7846W
Mặt dùng cho 6 thiết bị
2 gang - 6 devices plate
Đóng gói 10 cái/hộp, 100 cái/thùng

30.000

Ổ CẮM ÂM SÀN (Loại 3 thiết bị)



Trạng thái đang sử dụng


Chưa lắp thiết bị



DUF1200LTK-1
Chất liệu: Kim loại
Bộ ổ cắm sàn 3 thiết bị (chưa bao gồm thiết bị)
Bao gồm hộp âm (54 x 119 x 119mm)
Floor outlet, blank for triple device with outlet box

990.000

Ổ CẮM ÂM SÀN (Loại 6 thiết bị)



Đóng

Mở



DUMF3200LT-1
Chất liệu: Kim loại
Bộ ổ cắm âm sàn loại 6 thiết bị (chưa bao gồm thiết bị)
Bao gồm hộp âm (54 x 120 x 120mm)
Multi floor outlet, blank for six device with outlet box

1.650.000

Ổ CẮM ÂM SÀN

Kiểu dáng đẹp - Thiết kế an toàn cho sàn nhà



Ổ CẮM ÂM SÀN CÓ NẮP ĐẬY - CÓ HỘP ÂM

(Loại lắp 3 thiết bị)

Quy cách hộp âm: 119 x 119 x 54mm



DU81931HTK-1
Bộ ổ cắm âm sàn 2 ổ cắm có dây nối đất
Grounding duplex universal receptacle

794.000



DU8199HTK-1
Ổ cắm âm sàn 3 thiết bị (chưa bao gồm thiết bị),
bao gồm đế âm
Floor outlet, blank for triple device with cover
unit

725.000

(Loại lắp 2 thiết bị)

Quy cách hộp âm: 102 x 102 x 45mm

Chất liệu: Nhựa tổng hợp



DU7199HTC-1
Ổ cắm âm sàn 2 thiết bị (chưa bao gồm thiết bị),
bao gồm đế âm
Floor outlet, blank for double device with cover unit

599.000

(* Lưu ý: Không lau chùi sản phẩm bằng hóa chất hoặc các chất tẩy rửa

CÔNG TẮC ĐỒNG HỒ



TB621018A7

Loại điện tử gắn thanh ray/hàng tuần
Cài đặt được ngay lễ
220 - 240VAC, 50-60Hz, 16A
50 chế độ cài giờ (25 bật - 25 tắt) - Thời gian cài tối thiểu 1 phút
Có pin dự trữ 6 năm
50 operations, minimum setting time is 1 min
6 years reserve battery
Hàng không có sẵn - Thời gian đặt hàng: 4 tháng

2.090.000



TB2118E7

Loại điện tử / hàng ngày (24 giờ)
190 - 240VAC, 50-60Hz, 30A
4 chế độ cài giờ (2 bật - 2 tắt) - Thời gian cài tối thiểu 1 phút
Có pin dự trữ 5 năm
4 operations, minimum setting time is 1 MIN
5 years reserve battery

1.280.000



TB178

SPST Type
220 - 240VAC, 50Hz, 15A
6 chế độ cài giờ - thời gian cài tối thiểu 30 phút
Không có pin dự trữ
6 operations, minimum setting time is 30 min
W/o battery

570.000



TB35809NE5

SPST Type
220 - 240VAC, 50Hz, 20A
96 chế độ cài giờ - Thời gian cài tối thiểu 15 phút
Không có pin dự trữ
96 operations, minimum setting time is 15 min
W/o battery

690.000



TB5560187N

Loại DIN module - gắn thanh DIN
220 - 240VAC, 50/60Hz, 16A
96 chế độ cài giờ - Thời gian cài tối thiểu 15 phút
Có pin dự trữ 300 giờ
96 operations, minimum setting time is 15 min
300 hours reserved battery

970.000



TB2128E7

Loại điện tử / hàng tuần
190 - 240VAC
50 - 60Hz, 30A
16 chế độ cài giờ (8 bật - 8 tắt)
Thời gian cài tối thiểu 1 phút
Có pin dự trữ 5 năm
16 operations, minimum setting time is 1 min
5 years reserve battery

1.280.000



TB118

SPST Type, 220 - 240VAC, 15A, 6 chế độ cài giờ.
Thời gian cài tối thiểu 30 phút. Có pin dự trữ 300 giờ
6 operations, minimum setting time is 30 min
C/w battery 300 hours

920.000

TB380N2457

Pin dùng cho TB118

190.000



TB38809NE7

SPST Type
220 - 240VAC, 15A
96 chế độ cài giờ
Thời gian cài tối thiểu 15 phút
Có pin dự trữ 300 giờ
96 operations, minimum setting time is 15 min
C/w battery 300 hours

1.030.000



EE8123-821

Công tắc quang điện
Photoelectric EE switch
230V - 3A
Cảm biến bằng ánh sáng
Tự động bật khi trời tối
Tắt khi trời sáng

377.000

PHÍCH CẮM VÀ Ổ CẮM CÔNG NGHIỆP



WK2315K 125V - 15A - 2P+ Ground **178.000**

WK2320K 250V - 20A - 3P **210.000**

WK2330 250V - 30A - 2P + Ground **620.000**

Ổ cắm locking loại nổi, màu đen
Locking surface mounting receptacle black



WK2420K 250V - 20A - 3P + Ground **325.000**

WK2430 250V - 30A - 3P + Ground **690.000**

Ổ cắm locking loại nổi, màu đen
Locking surface mounting receptacle black



WK1330
Ổ cắm chuyên dùng
Surface mounting receptable
250V - 30A - 3P

447.000



WF2315WK 125V - 15A - 2P+ Ground **152.000**

WF2320WK 250V - 20A - 3P **192.000**

WF2330B 250V - 30A - 2P + Ground **475.000**



WF2420BK 250V - 20A - 3P + Ground **304.000**

WF2430B 250V - 30A - 3P + Ground **610.000**

WF2420WK 250V - 20A - 3P + Ground **304.000**



WK6330 250V - 30A - 2P + Ground **922.000**

WK6430 250V - 20A - 3P + Ground **1.100.000**

Ổ cắm locking kín bụi
Weatherproof locking receptable



WN1518R
Ổ cắm đôi có dây nối đất
Grounding flat pin receptable
125V - 15A

263.000



WN9513/ WN9514

Mặt nhôm lỗ tròn
Đường kính 35,5/45,5mm
1 gang - 1 device aluminum plate
35,5 dia/45,5 dia

86.000



WN37008

Đai kim loại
Metal - Frame

13.600



WN3040K-8

Trạm nối đất
Grounding - terminal

90.000



WF6315 125V - 15A - 2P+ Ground **109.000**

WF6320 250V - 20A - 3P **180.000**

WF6330 250V - 30A - 2P + Ground **448.000**

Phích cắm locking/Locking Plug



WF6420 250V - 20A - 3P + Ground **210.000**

WF6430 250V - 30A - 3P + Ground **480.000**

Phích cắm locking/Locking plug



WF4330

Phích cắm kín nước
Rubber plug
250V - 30A - 3P

631.000





WNH5611-801


Công tắc thẻ (3 tiếp điểm)
Tablet switch (3 circuits)
250V - 10A


1.725.000

CẦU DAO TỰ ĐỘNG DIN - TỰ ĐỘNG BẢO VỆ QUÁ TẢI & NGẮN MẠCH - MCB MCB BD - 63:IEC 60898 STANDARDS MCB BD - 125:IEC 60947 - 2 STANDARDS

MCB 01 P C Curve	Mã số Code	I_n (A)	I_{cu} (kA)	Đơn giá Price (VNĐ)
	BBD1061CNV	06	240VAC/ 415VAC 06kA	80.000
	BBD1101CNV	10		
	BBD1161CNV	16		
	BBD1201CNV	20		
	BBD1251CNV	25		
	BBD1321CNV	32		
	BBD1401CNV	40		
Đóng gói 48 cái/ thùng	BBD1501CNV	50	190.000	
	BBD1631CNV	63		
Đóng gói 8 cái/ thùng	BBD108011C	80	230VAC 10kA	690.000
	BBD110011C	100		760.000

MCB 03 P C Curve	Mã số Code	I_n (A)	I_{cu} (kA)	Đơn giá Price (VNĐ)
	BBD3063CNV	06	415VAC 06kA	412.000
	BBD3103CNV	10		
	BBD3163CNV	16		
	BBD3203CNV	20		
	BBD3253CNV	25		
	BBD3323CNV	32		
	BBD3403CNV	40		
Đóng gói 16 cái/ thùng	BBD3503CNV	50	616.000	
	BBD3633CNV	63		
Đóng gói 2 cái/ thùng	BBD30 8031C	80	400VAC 10kA	1.820.000
	BBD31 0031C	100		1.920.000

MCB 02 P C Curve	Mã số Code	I_n (A)	I_{cu} (kA)	Đơn giá Price (VNĐ)
	BBD2062CNV	06	240VAC 10kA	233.000
	BBD2102CNV	10		
	BBD2162CNV	16		
	BBD2202CNV	20		
	BBD2252CNV	25		
	BBD2322CNV	32		
	BBD2402CNV	40		
Đóng gói 24 cái/ thùng	BBD2502CNV	50	385.000	
	BBD2632CNV	63		
Đóng gói 4 cái/ thùng	BBD208021C	80	400VAC 10kA	1.370.000
	BBD210021C	100		1.500.000

MCB 04 P C Curve	Mã số Code	I_n (A)	I_{cu} (kA)	Đơn giá Price (VNĐ)
	BBD4064CA	06	415VAC 06kA	580.000
	BBD4104CA	10		
	BBD4164CA	16		
	BBD4204CA	20		
	BBD4254CA	25		
	BBD4324CA	32		
	BBD4404CA	40		
Đóng gói 12 cái/ thùng	BBD4504CA	50	867.000	
	BBD4634CA	63		
Đóng gói 2 cái/ thùng	BBD408041C	80	400VAC 10kA	2.820.000
	BBD410041C	100		3.020.000

RESIDUAL CIRCUIT BREAKER OVERCURRENT RCBO BẢO VỆ CHỐNG DÒNG RÒ & QUÁ TẢI / 02 P - C CURVE. RCBO BDE-40, 63:IEC 601009 STANDARDS



Đóng gói
24 cái/ thùng

Mã số Code	I_n (A)	$I_{\Delta n}$ (mA)	I_{cu} (kA) 240VAC	Đơn giá Price (VNĐ)	Mã số Code	I_n (A)	$I_{\Delta n}$ (mA)	I_{cu} (kA) 240VAC	Đơn giá Price (VNĐ)
BBDE20631CNV	06	30	06	550.000	BBDE23231CNV	32	30	06	590.000
BBDE21631CNV	16								
BBDE22031CNV	20								
BBDE22531CNV	25								
BBDE22531CNV	25			590.000	BBDE26331CNV	63		840.000	

Ngắt điện nhanh, độ bền cao,
an toàn cho thiết bị và người sử dụng



CẦU DAO TỰ ĐỘNG - KIỂU DIN




Ngắt điện nhanh hơn giúp
hệ thống điện an toàn hơn
và phòng ngừa hỏa hoạn.






Dòng điện chạy qua tiếp
điểm ổn định hơn giúp
giảm hao mòn tiếp điểm,
tăng tuổi thọ cầu dao và
thiết bị sử dụng điện.



Ba trạng thái nhận biết cầu
dao ở chế độ Đóng điện/
Tắt điện/ Ngắt mạch.

CẦU DAO ĐÓNG NGẮT MẠCH ĐIỆN TỰ ĐỘNG BẢO VỆ QUÁ TẢI & NGẮN MẠCH - Molded Case Circuit Breaker - MCCB IEC 60947-2 Standards

BỘ NGẮT MẠCH AN TOÀN HB-02P & ELB BẢO VỆ DÒNG RÒ-02P Safety Breaker & Earth Leakage Breaker JIS Standards

Hình ảnh Images	Mã số Code	Thông số kỹ thuật Specifications			Đơn giá Price (VNĐ)
		Dòng định mức I_n (A)	Dòng cắt danh định I_{cu} (kA)		
			200 VAC	415 VAC	
MCCB 02 P - GD Series					
	BBW240SKY	40	10	2,5	850.000
	BBW250SKY	50			
DIN rail mounting (Gắn trên thanh ray)					
	BBW260Y	60	5	2,5	910.000
	BBW275SKY	75	50	25	1.670.000
	BBW2100SKY	100			

MCCB 03 P - GD Series					
	BBW310Y	10	2,5	1,5	670.000
	BBW315Y	15			
	BBW320Y	20			
	BBW330Y	30			
	BBW340SKY	40	10	2,5	1.035.000
	BBW350SKY	50			
	BBW360SKY	60	10	2,5	1.095.000
DIN rail mounting					
	BBW375SKY	75	50	25	2.140.000
	BBW3100SKY	100			
	BBW3125SKY	125	50	25	2.780.000
	BBW3150SKY	150			2.895.000

MCCB 03 P - GD Series					
	BBW3175KY	175	50	25	3.830.000
	BBW3200KY	200			
	BBW3225KY	225			
	BBW3250KY	250	50	25	6.110.000
	BBW3400KY	400	50	25	8.350.000

Hình ảnh Images	Diễn giải Descriptions			Đơn giá Price (VNĐ)
	Mã số Code	I_n (A)	I_{cu} (kA) 240VAC	
 Đóng gói 50 cái/thùng	BS11106TV	6	1	78.000
	BS1110TV	10	1,5	
	BS1111TV	15	1,5	
	BS1112TV	20	1,5	
	BS1113TV	30	1,5	
	BS1114TV	40	1,5	
	I_n (A)	$I_{\Delta n}$ (mA)	I_{cu} (kA) 240VAC	
	30	15 30	1,5	330.000
	BJS3020NA2	ELB không bảo vệ quá tải		
	BJS3030NA2	ELB W/o O.C protected		
	I_n (A)	$I_{\Delta n}$ (mA)	I_{cu} (kA) 240VAC	
	30	30	2,5	699.000
	BJJ23030-8	ELB không bảo vệ quá tải ELB W/o O.C protected		
	I_n (A)	$I_{\Delta n}$ (mA)	I_{cu} (kA) 240VAC	
	30	15 30	1,5	820.000
	BJJ23022-8	ELB có bảo vệ quá tải		
	BJJ23032-8	ELB with O.C protected		
	I_n (A)	$I_{\Delta n}$ (mA)	I_{cu} (kA) 240VAC	
	50	30	2,5	1.500.000
	BKW2503Y	ELB có bảo vệ quá tải ELB with O.C protected		
	I_n (A)	$I_{\Delta n}$ (mA)	I_{cu} (kA) 240VAC	
	60	30	10	2.220.000
	BKW2603SKY	ELB có bảo vệ quá tải ELB with O.C protected		
	I_n (A)	$I_{\Delta n}$ (mA)	I_{cu} (kA) 240VAC	
	100	30	25	3.080.000
	BKW21003KY	ELB có bảo vệ quá tải ELB with O.C protected		

QUẠT HÚT GẮN TƯỜNG DÂN DỤNG

Loại 1 chiều - Có màn che

Mã số	Công suất (W)	Lưu lượng gió (CMH)	Độ ồn (dB)	Kích thước cửa lỗ vuông (cm)	
FV - 20AL9	22	546	40	25	980.000
FV - 25AL9	29	835	43	30	1.080.000
FV - 30AL7	29	935	43	35	2.170.000

Loại 02 chiều - Có màn che

Mã số	Công suất (W)	Lưu lượng gió (CMH)	Độ ồn (dB)	Kích thước cửa lỗ vuông (cm)	
FV - 20RL7	20	546	39	25	1.570.000
FV - 25RL7	29	876	41	30	1.910.000
FV - 30RL6	31	990	44	35	2.245.000

Loại 01 chiều - Không có màn che

Mã số	Công suất (W)	Lưu lượng gió (CMH)	Độ ồn (dB)	Kích thước cửa lỗ vuông (cm)	
FV - 15AST	15	288	31	17,5x17,5	780.000

Mã số	Công suất (W)	Lưu lượng gió (CMH)	Độ ồn (dB)	Kích thước cửa lỗ vuông (cm)	
FV - 20AU9	22	580	38	25	785.000
FV - 25AU9	29	920	39	30	885.000
FV - 30AU9	29	1.200	39	35	1.440.000

Loại 02 chiều - Không có màn che

Mã số	Công suất (W)	Lưu lượng gió (CMH)	Độ ồn (dB)	Kích thước cửa lỗ vuông (cm)	
FV - 20RG7	20	580	36	25	1.430.000
FV - 25RG7	29	945	38	30	1.630.000
FV - 30RG7	31	1.165	39	35	2.020.000

Có màn che chống côn trùng và ống thông nghiêng cần mưa

Mã số	Công suất (W)	Lưu lượng gió (CMH)	Độ ồn (dB)	Đường kính cửa lỗ tường (cm)	
FV-10EGS1	5,5	75	35	12	750.000
FV-15EGS1	6,2	150	36	16,5	910.000

Có nắp che mưa

Mã số	Công suất (W)	Lưu lượng gió (CMH)	Độ ồn (dB)	Đường kính cửa lỗ tường (cm)	
FV - 10EGK	5,5	75	33	13	815.000
FV - 15EGK	6,2	160	34	18	1.040.000

Quạt hút dùng cho nhà bếp

Mã số	Công suất (W)	Lưu lượng gió (CMH)	Độ ồn (dB)	Kích thước cửa lỗ vuông (cm)	
FV-25AUF1	34	835	42	30	1.480.000

- Nắp dĩa dạng lưới bằng nhôm không dính nước (Dĩa sẽ đọng lại thành từng hạt và rơi vào khay chứa dầu.)
- Dễ lau sạch bụi bẩn, bảo trì dễ dàng và có khay trữ dầu thể tích lớn
- Có kim chỉ mức dầu

Mã số	Công suất (W)	Lưu lượng gió (CMH)	Độ ồn (dB)	Kích thước cửa lỗ tròn (cm)	
FV-15WU4	8	210	35	18	920.000
FV-20WU4	16	360	32	24	1.190.000

- Quạt hút ốp vách kính
- Đường kính lỗ kính 17,7cm / 23,8 cm

QUẠT HÚT ÂM TRẦN

Mã số	Công suất (W)	Lưu lượng gió (CMH)	Độ ồn (dB)	Đường kính cửa lỗ tường (cm)
-------	---------------	---------------------	------------	------------------------------

Không dùng với ống dẫn

FV-20CUT1	22,6	438	40,5	27 x 27	825.000
-----------	------	-----	------	---------	---------

Dùng với ống dẫn Ø100mm - 1 cấp tốc độ

FV - 17CU7	11	85	26	17	2.255.000
FV - 24CU7	14	140	28	24	2.800.000
FV - 24CD7	17	170	31	24	2.890.000
FV - 24CH7	20	200	35	24	3.030.000

Dùng với ống dẫn Ø150mm - 2 cấp tốc độ

FV - 27CH9	23 (Low)	260 (Low)	30	27	4.550.000
	28 (High)	330 (High)	34		
FV - 32CD9	32 (Low)	300 (Low)	28	32	6.100.000
	42 (High)	430 (High)	36		
FV - 32CH9	45 (Low)	400 (Low)	34	38,5 x 38,5	6.650.000
	55 (High)	530 (High)	41		
FV - 38CDB	66 (Low)	430 (Low)	35	38,5 x 38,5	8.300.000
	90 (High)	640 (High)	44		
FV - 38CH8	89 (Low)	525 (Low)	40	38	9.000.000
	122 (High)	800 (High)	50		

FV - 24JR2	- Có sensor cảm ứng hồng ngoại				5.000.000
FV - 24JA2					4.350.000

- Động cơ DC, tiết kiệm điện, công suất 8W, độ ồn 31dB
- Kích thước lỗ trần 24cm, dùng với ống dẫn Ø100mm
- 1 chế độ hẹn giờ tắt: 15 phút
- 3 cấp độ gió: 80/120/160

QUẠT HÚT CÔNG NGHIỆP Industrial Ventilating Fans

Mã số	W	CMH	dB	D (cm)
-------	---	-----	----	--------

Động cơ 01 pha - Có thanh chắn

FV - 40KUT	61	2.060	49	43,5 x 43,5	3.315.000
------------	----	-------	----	-------------	-----------

Dòng sản phẩm chịu áp lực cao

FV - 25GS4	39	1.150	34	27,5	4.450.000
FV - 30GS4	59	1.820	38	32,5	6.150.000
FV - 35GS4	88	2.560	44	39,5	7.550.000
FV - 40GS4	161	3.610	47	44,5	9.600.000
FV - 45GS4	227	5.200	51	50	15.700.000

Made in Japan

QUẠT HÚT CABINET Độ ồn thấp

Mã hàng	Cấp độ	W	CMH	dB	D (cm)
FV - 12NS3	Hi	18	180	21	Ø100
	Low	17	145	17	
FV - 15NS3	Hi	33	340	25	Ø150
	Low	29,5	275	22	
FV - 18NS3	Hi	60	500	29	Ø150
	Low	55	405	27	
FV - 18NF3	Hi	91	770	31	Ø200
	Low	80	620	29	
FV - 20NS3	Hi	120	920	32	Ø200
	Low	113	720	29	
FV - 23NL3	Hi	230	1200	40	Ø200
	Low	170	900	34	
FV - 25NS3	Hi	345	1700	41	Ø250
	Low	265	1380	38	
FV - 25NF3	Hi	390	1900	43	Ø250
	Low	325	1600	40	

QUẠT ĐỨNG - STANDING FAN



F - 409KB (Màu xanh)
F - 409KBE (Màu beige)
F - 409KMR (Màu đỏ)
 - Đường kính quạt 40cm
 - Công suất 54W
 - Lưu lượng gió 66 CMH
 - Chiều cao quạt 128cm - 143 cm
 - Có remote
 - 3 cấp độ gió
 - Chế độ gió theo nhịp (Rhythm Mode)
 - Hẹn giờ tắt 1 - 3 - 6 giờ



F - 407WGO (Màu vàng kim)
 - Đường kính quạt 40cm
 - Công suất 57W
 - Lưu lượng gió 54 CMH
 - Chiều cao quạt 143cm - 171cm
 - 3 cấp độ gió
 - Có trang bị đèn ngủ



F - 308NHB (Màu xanh)
F - 308NHP (Màu hồng)
 - Đường kính cánh 30cm
 - Công suất 59W
 - Lưu lượng gió 64 CMH
 - Chức năng tạo gió tự nhiên (1/f Yuragi)
 - Động cơ được thiết kế mỏng và gọn nhẹ
 - 3 cấp độ gió
 - Có remote
 - Hẹn giờ tắt 1 - 2 - 4 giờ
 - Chiều cao quạt 91 - 105cm



F - 307KHB (Màu xanh)
F - 307KHS (Màu bạc)
 - Đường kính cánh 30cm
 - Công suất 38W
 - Lưu lượng gió 51 CMH
 - Chức năng tạo gió tự nhiên (1/f Yuragi)
 - Màng lọc không khí chống bụi và kháng khuẩn
 - 3 cấp độ gió
 - Có remote
 - Hẹn giờ tắt 1 - 2 - 4 giờ
 - Chiều cao quạt 66 - 85cm

3.680.000

3.000.000

3.650.000

2.550.000

QUẠT BÀN - DESK FAN



F - 400CB (Màu xanh)
F - 400CI (Màu trắng ngà)
 - Đường kính quạt 40cm
 - Công suất 63W
 - Lưu lượng gió 66 CMH
 - 3 cấp độ gió
 - Di chuyển dễ dàng

1.390.000



F - 409QB (Màu xanh)
F - 409QGO (Màu vàng)
 - Đường kính quạt 40cm
 - Công suất 51W
 - Lưu lượng gió 68 CMH
 - Quạt đảo 360°
 - Sử dụng hộp số 5 cấp độ gió

2.950.000

QUẠT TREO TƯỜNG - WALL FAN



F - 409MB (Màu xanh)
F - 409MG (Màu trắng ngà)
 - Đường kính quạt 40cm
 - Công suất 59W
 - Lưu lượng gió 59 CMH
 - 3 cấp độ gió
 - Có remote
 - Hẹn giờ tắt 1 - 3 - 6 giờ

2.590.000



F - 409UB (Màu xanh)
F - 409UGO (Màu vàng kim)
 - Đường kính quạt 40cm
 - Công suất 59W
 - Lưu lượng gió 68 CMH
 - 3 cấp độ gió
 - Điều khiển quạt bằng công tắc giặt đây

2.090.000

MÁY SẤY TAY - AUTOMATIC HAND DRYER

- Hiệu ứng sấy khô hai lần Hai dãy đầu sấy.
- Thổi mạnh loại bỏ các giọt nhỏ Đầu sấy dài hội tụ.



Phần trên đầu sấy

Phần dưới đầu sấy

KHÔ NHANH 3 -5 GIÂY, 59DB



SẤY KHÔ HAI LẦN



Phần trên đầu sấy

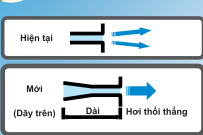
Loại bỏ các giọt nhỏ

Phần dưới đầu sấy

Loại bỏ các giọt lớn



THỔI MẠNH



FJ - T10T1
 - Thiết kế sang trọng, hiện đại với màn lọc chống dị ứng và lớp vỏ ngoài kháng khuẩn
 - Giúp sấy khô nhanh trong 3 - 5 giây với chức năng sấy từ 2 mặt bên và 4 vòi phun
 - Có thể chọn tốc độ gió cao và thấp (Hi/Lo)
 - Máy sẽ tự động tắt sau 30 giây hoạt động liên tục
 - Đèn LED tín hiệu
 - Công suất 1250W
 - Độ ồn 59dB

19.500.000

MÁY SƯỞI DÙNG CHO PHÒNG TẮM



FV - 27BV1
 - Chức năng thông gió và sưởi ấm
 - Kích thước lắp đặt 270mm x 270mm
 - Kích thước ống dẫn Ø100mm

Có chức năng thông gió

	Công suất (W)	Lưu lượng gió (CMH)	Độ ồn (dB)
Sưởi ấm	1.130	130	46
Thông gió	21	150	42

5.990.000

QUẠT HÚT DÀNH RIÊNG CHO PHÒNG TẮM



Mã số	Công suất (W)	Lưu lượng gió (CMH)	Độ ồn (dB)	Kích thước cửa lỗ vuông (cm)
FV-10BAT1	15	85	40	16x21

1.980.000



FJ - T09A3 (Có khay nước)
 - Sấy khô tay trong vòng vài giây, công suất 1020W
 - Có chế độ gió nóng và gió bình thường (Heater ON/OFF switch), độ ồn 62dB
 - Có thể tắt chức năng sấy bằng nhiệt (Heater OFF) để tiết kiệm điện vào mùa hè

7.050.000



FJ - T09B3 (Không có khay nước)
 - Sấy khô tay trong vòng vài giây, công suất 1020W
 - Có chế độ gió nóng và gió bình thường (Heater ON/OFF switch), độ ồn 62dB
 - Có thể tắt chức năng sấy bằng nhiệt (Heater OFF) để tiết kiệm điện vào mùa hè

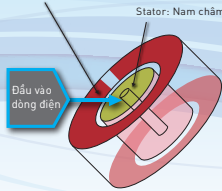
5.990.000

Động cơ điện một chiều

Động cơ điện một chiều (DC) là công nghệ mới, được Tập đoàn Panasonic ứng dụng vào việc sản xuất quạt trần. Với động cơ 1 chiều (DC) giúp mức tiêu thụ điện thấp hơn so với động cơ xoay chiều (AC). Động cơ 1 chiều cũng có trọng lượng nhẹ hơn so với động cơ xoay chiều (AC).

Động cơ điện một chiều (DC)

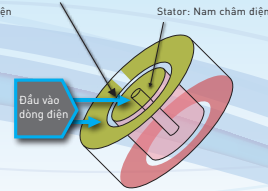
Rotor: Nam châm vĩnh cửu



Chỉ cần đấu vào dòng điện cho Stator

Động cơ điện xoay chiều (AC)

Rotor: Nam châm điện

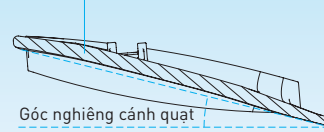


Cần đấu vào dòng điện cho cả Rotor và Stator

Thiết kế cánh quạt 3D

Thiết kế cánh quạt 3D độc đáo và duy nhất giúp mang lại luồng gió êm ái và mạnh mẽ, tuy vậy vẫn giảm thiểu tối đa tiếng ồn.

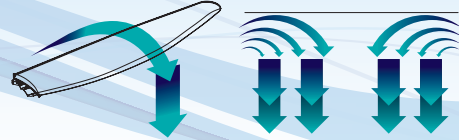
Đường cong cánh quạt



Góc nghiêng cánh quạt

Thiết kế đường cong 3D ở tâm cánh quạt giúp đón gió hiệu quả.

Luồng gió Mạnh mẽ hơn



(*) Cảnh báo: Dùng Dimmer điều khiển quạt sẽ gây cháy mạch



Ánh sáng trắng



Ánh sáng ban ngày



Ánh sáng vàng



Ánh sáng vàng dịu

Tích hợp LED đổi màu

- Đường kính cánh 150cm
- Chiều dài ti 30cm
- Đèn LED có 4 chế độ sáng

F-60UFN

- Động cơ DC tiết kiệm điện

- Công suất 57W (motor: 37W, đèn: 20W)
- 9 cấp độ gió, Lưu lượng gió 235 CMH
- Dây an toàn
- Chức năng tạo gió thiên nhiên (1/f Yuragil)
- Chế độ gió theo nhịp sinh học lúc ngủ
- Màn hình remote bằng LED
- 8 chế độ hẹn giờ Tắt (1 - 8 giờ)
- 8 chế độ hẹn giờ Mở (1 - 8 giờ)

11.990.000



- Đường kính cánh 150cm
- Chiều dài ti 30cm

F-60TAN

- Động cơ DC tiết kiệm điện, công suất 39W

- 9 cấp độ gió, lưu lượng gió 240 CMH
- Dây an toàn
- Chức năng tạo gió thiên nhiên (1/f Yuragil)
- Chế độ gió theo nhịp sinh học lúc ngủ
- Màn hình remote bằng LED
- 8 chế độ hẹn giờ tắt (1 - 8 giờ)
- 8 chế độ hẹn giờ mở (1 - 8 giờ)
- Chức năng tự thay đổi tốc độ theo nhiệt độ phòng

8.990.000



- Đường kính cánh 150cm
- Chiều dài ti 30cm

F-60XDN

- Động cơ DC tiết kiệm điện, công suất 37W

- 9 cấp độ gió, lưu lượng gió 240 CMH
- Thiết kế hiện đại, sang trọng
- Dây an toàn
- Màn hình remote bằng LED
- Chức năng tạo gió thiên nhiên (1/f Yuragil)
- 8 chế độ hẹn giờ tắt (1 - 8 giờ)
- 8 chế độ hẹn giờ mở (1 - 8 giờ)

7.690.000



- Đường kính cánh 150cm
- Chiều dài ti 30cm

F-60TDN

- Động cơ DC tiết kiệm điện, công suất 39W

- 9 cấp độ gió, lưu lượng gió 240 CMH
- Dây an toàn
- Chức năng tạo gió thiên nhiên (1/f Yuragil)
- Chế độ gió theo nhịp sinh học lúc ngủ
- Màn hình remote bằng LED
- 8 chế độ hẹn giờ Tắt (1 - 8 giờ)
- 8 chế độ hẹn giờ Mở (1 - 8 giờ)

6.650.000



- Đường kính cánh 150cm
- Chiều dài ti 30cm

F-60WWK

- 7 cấp độ gió, công suất 84W

- Dây an toàn, Lưu lượng gió 225 CMH
- Chức năng tạo gió thiên nhiên (1/f Yuragil)
- Chế độ gió theo nhịp sinh học lúc ngủ
- Màn hình remote bằng LED
- 8 chế độ hẹn giờ Tắt (1 - 8 giờ)

6.650.000



- Đường kính cánh 140cm
- Chiều dài ti 30cm

F-56XPG

- 3 cấp độ gió, công suất 64W
- Lưu lượng gió 215 CMH
- Có remote
- Dây an toàn
- Công tắc an toàn giúp bảo vệ động cơ quạt

3.450.000



- Đường kính cánh 140cm
- Chiều dài ti 30cm

F-56MPG - GO (Màu vàng ánh kim) F-56MPG - S (Màu bạc)

- 3 cấp độ gió, công suất 64W
- Lưu lượng gió 190 CMH
- Có remote
- Dây an toàn
- Công tắc an toàn giúp bảo vệ động cơ quạt

3.110.000



- Màu trắng viền vàng
- Hộp số loại nổi

F-60MZZ (Chiều dài ti: 50cm) F-60MZZ - S (Chiều dài ti: 30cm) F-60MZZ - L (Chiều dài ti: 65cm)

- 5 cấp độ gió, công suất 66W
- Lưu lượng gió 215 CMH
- Dây an toàn
- Công tắc an toàn giúp bảo vệ động cơ quạt
- Cánh quạt được gia cố thêm lúc vận hành
- Đường kính cánh: 150cm

1.450.000



- Đường kính cánh 140cm
- Chiều dài ti 40cm

F-56MZG - GO (Màu vàng ánh kim) F-56MZG - S (Màu bạc)

- 3 cấp độ gió, công suất 64W
- Lưu lượng gió 190 CMH
- Có remote
- Dây an toàn
- Công tắc an toàn giúp bảo vệ động cơ quạt


3.110.000

CÔNG NGHỆ NANOTM



KHÁNG KHUẨN/NGỪA VIRUS

- Diệt 99.9% virus (H1N1) (*) và (H5N1) (**)
- Diệt 99.9% VI KHUẨN (E Coli O 157, MRSAH)



Bao vây virus và vi khuẩn



Và nhiều loại virus và vi khuẩn



KHỬ MÙI

- Giảm 90% mùi (mùi thuốc lá) chỉ sau 30 phút



Tấn công phân tử mùi



Phân rã và loại bỏ mùi



GIỮ ẨM DA

- Giúp cho làn da tươi mát và được giữ ẩm tốt



CƠ CHẾ HOẠT ĐỘNG CỦA ECONAVI

Kiểm tra các chất ô nhiễm

Thông qua cảm biến mùi và cảm biến bụi trong nhà khoảng 10 phút mỗi giờ ở tốc độ trung bình.



Tìm hiểu quy luật ô nhiễm

Ghi nhớ quy luật ô nhiễm trong nhà và tự động đưa ra mô hình hoạt động làm giảm thiểu tối đa sự ô nhiễm trước khi nó phát tán trong nhà.



Tiết kiệm điện 50% (*) So sánh với chế độ tự động

TẮM LỌC KHÍ


Tắm lọc khí tích hợp



Chỉ vệ sinh khó tránh tiếp xúc với nước

Tắm lọc tích hợp bao gồm bộ tinh lọc Super Alleru-buster, tinh chất Catechin trong trà xanh và Enzyme kháng khuẩn

Tắm lọc khử mùi công nghệ Super Nano



Tắm lọc khử mùi công nghệ Super Nano giúp khử các mùi hôi như khói thuốc hay mùi thức ăn.



nano-technology + electric = nanoe

MÁY LỌC KHÔNG KHÍ VÀ KHỬ MÙI



F-VXK70A (Máy lọc không khí có tạo ẩm)

- Chức năng tạo ẩm có đèn báo.
- Thiết kế sang trọng, hiện đại.
- Công suất lớn, diện tích sử dụng 52m², phù hợp cho phòng họp, phòng khách, phòng sinh hoạt chung.
- Chế độ ECONAVI tiết kiệm tới 60% năng lượng tiêu thụ, tự động điều chỉnh theo giấc ngủ.
- Công nghệ MEGACATCHER giúp làm sạch hiệu quả vùng không khí cách mặt đất 30cm, đảm bảo cung cấp không khí an toàn cho trẻ nhỏ.
- Chế độ cảm biến con người, giúp máy tự hoạt động khi có người xuất hiện.
- Lưới lọc bụi HEPA hoàn toàn mới, lọc sạch cả các bụi PM2.5 nhỏ li ti.
- Lưới lọc mùi và lưới tạo ẩm độ bền cao, tuổi thọ 10 năm.



F - VXK70A
14.500.000



F - PXM55A
12.500.000



F - PXL45A
10.650.000



F - PXM35A
6.600.000



F - PXJ30A
4.300.000

Thông số kỹ thuật	F - VXK70A	F - PXM55A	F - PXL45A	F - PXM35A	F - PXJ30A
- Lưu lượng gió [m ³ /min] - hi	6.7	5.5	4.5	3.5	2.8
- Điện tiêu thụ [W] - hi	66	49	42	20	30
- Độ ồn [db(A)] - hi	54	52	52	44	44
- Phạm vi hoạt động [(m ²)]	52	42	33	26	20
- Công nghệ lọc	nanoe TM	nanoe TM	nanoe TM	nanoe TM	nanoe TM
- Loại Mô-tơ	DC	DC	DC	DC	AC
- Loại lưới lọc	HEPA	HEPA	HEPA	HEPA	-
- Hút gió 3 chiều	●	●	●	●	●
- Cảm biến sensor	Bụi và Mùi - Độ ẩm Ánh sáng-Chuyển động	Bụi và mùi Ánh sáng	Bụi và mùi Ánh sáng	Mùi	Mùi
- Đo mức độ ô nhiễm	●	●	●	●	●
- Đèn báo PM2.5	●	●	●	-	-
- Chế độ tự động	●	●	●	●	●
- Chế độ Turbo	●	●	●	●	●
- Chế độ ngủ [8 giờ]	●	●	●	●	●
- Chế độ báo thay bộ lọc	●	●	●	●	●
- Chế độ khóa trẻ em	●	●	●	-	-
- Kích thước [C x R x S] [mm]	636x398x265	580x300x205	516x404x235	520x300x189	540x311x210
- Chế độ Econavi	●	●	●	-	-
- Điều khiển bằng remote	-	-	●	-	-
- Tuổi thọ bộ lọc [Hỗn hợp] [Khử mùi]	10 năm	10 năm	3 năm	3 năm	2 năm
- Giá bộ lọc [Hỗn hợp] [Khử mùi]	1.700.000 800.000	1.690.000 750.000	1.350.000 800.000	1.100.000 600.000	750.000 500.000

MÁY BƠM ĐẨY CAO



GP - 129JXK - SV5

(Dây điện 15cm)

GP - 129JXK - NV5

(Dây điện 160cm + phích cắm)

- Công suất 125W
- Lưu lượng nước 30 lít/phút
- Chiều sâu hút 9m
- Chiều cao đẩy 21m

1.470.000

1.490.000



GP - 200JXK - SV5

(Dây điện 15cm)

GP - 200JXK - NV5

(Dây điện 160cm + phích cắm)

- Công suất 200W
- Lưu lượng nước 45 lít/phút
- Chiều sâu hút 9m - Chiều cao đẩy 21m
- Mô tơ dây đồng

1.870.000

1.890.000



GP - 250JXK - SV5

(Dây điện 15cm)

GP - 250JXK - NV5

(Dây điện 160cm + phích cắm)

- Công suất 250W
- Lưu lượng nước 50 lít/phút
- Chiều sâu hút 9m - Chiều cao đẩy 29m
- Mô tơ dây đồng

2.970.000

2.990.000



GP - 350JA - SV5

(Dây điện 15cm)

GP - 350JA - NV5

(Dây điện 120cm + phích cắm)

- Công suất 350W
- Lưu lượng nước 45 lít/phút
- Chiều sâu hút 9m - Chiều cao đẩy 36m
- Mô tơ dây đồng

4.400.000

4.420.000



	Công suất (W)	Lưu lượng nước tối đa (lít/phút)	Chiều sâu hút (m)	Chiều cao đẩy (m)	Mô tơ dây đồng	Giá bán
GP-10HCN1L	740W	113	19	34.5	●	5.290.000
GP-15HCN1L	1110W	137	24	42.6	●	7.100.000
GP-20HCN1L	1480W	144	28	47.8	●	8.220.000

MÁY BƠM TĂNG ÁP



A - 130JAK

- Công suất 125W
- Lưu lượng nước 30 lít/phút
- Chiều sâu hút 9m
- Chiều cao đẩy 10m

2.110.000



A - 200JAK

- Công suất 200W
- Lưu lượng nước 45 lít/phút
- Chiều sâu hút 9m
- Chiều cao đẩy 10m
- Mô tơ dây đồng

2.450.000



A - 130JACK

- Công suất 125W
- Lưu lượng nước 30 lít/phút
- Chiều sâu hút 9m
- Chiều cao đẩy 10m
- Mô tơ dây đồng

2.540.000



A - 130JTX

(Tính năng tạo bọt khí)

- Công suất 125W
- Lưu lượng nước 30 lít/phút
- Chiều sâu hút 9m
- Chiều cao đẩy 10m
- Mô tơ dây đồng

3.640.000

MÁY BƠM LY TÂM CÔNG SUẤT LỚN

Máy bơm Panasonic

Công Nghệ NHẬT BẢN

Chất Lượng HÀNG ĐẦU



(*) Theo số liệu khảo sát của GIK thực hiện vào tháng 08/2016 tại 5 thành phố lớn và 10 tỉnh thành tại Việt Nam

HIỆU SUẤT MẠNH MẼ - VẬN HÀNH BỀN BỈ

- Vận hành êm ái, tuổi thọ cao
- Tiết kiệm điện năng
- Tự ngắt nguồn điện khi nhiệt độ bơm quá cao
- Giảm thiểu nguy cơ chập điện

MÁY NƯỚC NÓNG KHÔNG CÓ BƠM TRỢ LỰC

Dòng tiêu chuẩn



DH-3RL2VH

- Công suất: 3.5kW
- Thiết kế nhỏ gọn
- 1 nút vặn xoay để bật tắt
- Vòi sen thiết kế tiêu chuẩn
- Van cấp nước với chức năng lọc sạch
- Điều chỉnh nóng theo 3 cấp độ: thấp, trung bình, cao
- **Đạt tiêu chuẩn EMC**
- Đóng gói 4 cái 1 kiện

2.990.000



DH-4MS1VW

- Công suất: 4.5kW
- Thiết kế mới tiết kiệm hơn 40% điện tích
- Vòi sen 3 kiểu phun với ion Ag+ kháng khuẩn
- Van cấp nước với chức năng lọc sạch
- Điều chỉnh nóng theo 3 cấp độ: thấp, trung bình, cao
- **Đạt tiêu chuẩn EMC**
- Đóng gói 4 cái 1 kiện

3.590.000

Dòng cao cấp điều chỉnh nhiệt độ vô cấp



DH-4NS3VW

- Công suất: 4.5kW
- Thiết kế mới màu trắng trang nhã
- **Điều chỉnh nhiệt độ vô cấp đạt tiêu chuẩn EMC**
- Vòi sen 3 kiểu phun với ion Ag+ kháng khuẩn
- Van cấp nước với chức năng lọc sạch
- Tắt mở bằng 1 nút nhấn
- Đóng gói 4 cái 1 kiện

4.190.000



DH-4NS3VS

- Công suất: 4.5kW
- Thiết kế mới màu bạc sang trọng
- **Điều chỉnh nhiệt độ vô cấp đạt tiêu chuẩn EMC**
- Vòi sen 3 kiểu phun với ion Ag+ kháng khuẩn
- Van cấp nước với chức năng lọc sạch
- Thanh trượt vòi sen cấu tạo bởi crom chắc chắn
- Tắt mở bằng 1 nút nhấn
- Đóng gói 4 cái 1 kiện

4.690.000

MÁY NƯỚC NÓNG CÓ BƠM TRỢ LỰC

Dòng tiêu chuẩn



DH-3RP2VK

- Công suất: 3.5kW
- Bơm trợ lực vận hành siêu êm
- Hiệu suất tốt hơn cho áp lực nước thấp (0.05 kgf/cm²)
- Vòi sen thiết kế tiêu chuẩn
- Van cấp nước với chức năng lọc sạch
- Bơm bảo hành 5 năm
- Điều chỉnh nóng theo 3 cấp độ: thấp, trung bình, cao
- **Đạt tiêu chuẩn EMC**
- Đóng gói 4 cái 1 kiện

4.990.000



DH-4MP1VW

- Công suất: 4.5kW
- Bơm trợ lực vận hành siêu êm
- Thiết kế mới tiết kiệm hơn 40% điện tích
- Vòi sen 3 kiểu phun với ion Ag+ kháng khuẩn
- Van cấp nước với chức năng lọc sạch
- Bơm bảo hành 5 năm
- Điều chỉnh nóng theo 3 cấp độ: thấp, trung bình, cao
- **Đạt tiêu chuẩn EMC**
- Đóng gói 4 cái 1 kiện

5.490.000

Dòng cao cấp điều chỉnh nhiệt độ vô cấp



DH-4NP1VW

- Công suất: 4.5kW
- Bơm trợ lực vận hành siêu êm
- Thiết kế mới màu trắng trang nhã
- **Điều chỉnh nhiệt độ vô cấp đạt tiêu chuẩn EMC**
- Vòi sen 3 kiểu phun với ion Ag+ kháng khuẩn
- Van cấp nước với chức năng lọc sạch
- Tắt mở bằng 1 nút nhấn
- Đóng gói 4 cái 1 kiện

5.990.000



DH-4NP1VS

- Công suất: 4.5kW
- Bơm trợ lực vận hành siêu êm
- Thiết kế mới màu bạc sang trọng
- **Điều chỉnh nhiệt độ vô cấp đạt tiêu chuẩn EMC**
- Vòi sen 3 kiểu phun với ion Ag+ kháng khuẩn
- Van cấp nước với chức năng lọc sạch
- Thanh trượt vòi sen cấu tạo bởi crom chắc chắn
- Tắt mở bằng 1 nút nhấn
- Đóng gói 4 cái 1 kiện

6.690.000

Đạt tiêu chuẩn “TƯƠNG THÍCH ĐIỆN TỬ EMC”

theo quy định của Nhà Nước*

*Theo tiêu chuẩn kỹ thuật quốc gia QCVN 9:2012/BKHCN về tương thích điện từ (EMC)

An toàn
thách thức mọi biến cố

TÍNH NĂNG AN TOÀN



ELCB chống giật

Tuyệt đối an toàn nhờ ngắt 2 dây trung tính và dây nóng khi có rò rỉ dòng. Nguồn điện tự động ngắt ngay khi có rò rỉ dòng vượt quá 15mA.



Cảm ứng dòng nước

Tự động ngắt nhiệt trong trường hợp dòng nước quá yếu.



Vỏ máy chống tia nước phun

• Chống nước phun vào máy.
• Đáp ứng chuẩn an toàn IP25.



Kiểm soát nhiệt độ

Tự động ngắt nhiệt khi nhiệt độ nước vượt quá mức ấn định.



Bộ điều chỉnh nhiệt tự động

Tự động ngắt nguồn điện nếu bộ phận kiểm soát nhiệt độ không hoạt động khi nhiệt độ nước vượt quá mức ấn định.



Một nút nhấn On/Off

Một nút nhấn để ngắt nguồn điện và nguồn nước.



Vật liệu chống cháy

Vỏ máy làm bằng nguyên liệu chống cháy.



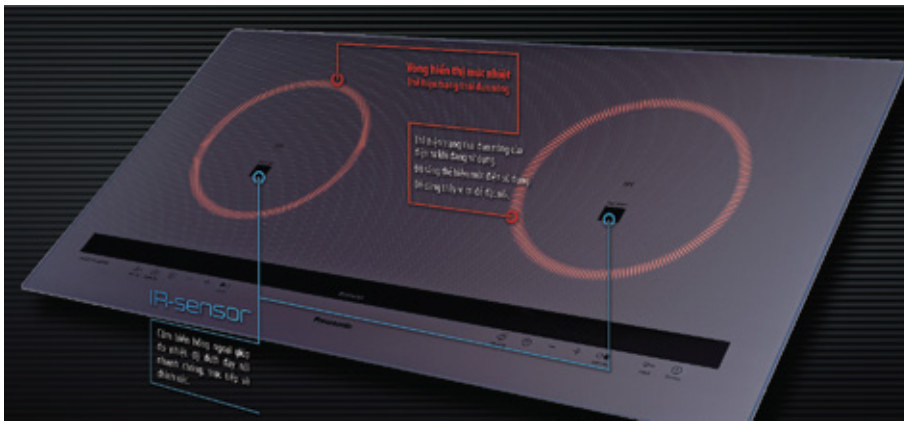
Vỏ bình nung bằng nguyên liệu polyamide gia cường chống cháy

Bền bỉ và an toàn cao, giảm thiểu tình trạng rò rỉ nước bất thường.

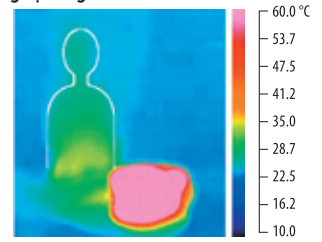


Kết cấu cách điện Chống sốc điện

BẾP ĐIỆN TỬ - QUẠT HÚT



Bếp không bị nóng




Giàn bếp không bị nóng vì bếp từ chỉ làm nóng dụng cụ nấu ăn. Và việc không dùng lửa có nghĩa là bạn có thể thoải mái mở cửa sổ và tận hưởng gió mát



An toàn

Biểu hiện	Thời gian tắt tự động
Trên bếp không có nồi, đồng thời không ai chạm tay vào nút điều khiển nào	Sau 1 phút (xấp xỉ)
Đun nóng nồi không có thức ăn	Sau 15 phút (xấp xỉ)
Không ai chạm vào bất kỳ nút điều khiển nào	Sau 45 phút (xấp xỉ)



Thiết kế cuộn kép

Cấp điện đồng thời cho cả cuộn trong và cuộn ngoài, giúp tạo nhiệt độ đồng đều và ổn định.

Mã sản phẩm	KY-C227D 25.990.000		KY-A227D 22.990.000	
Màu mặt trên	Xám		Đen	
Màu thân	Đen		Đen	
Kích thước mm	742(R)*400(S)*107(C)			
Kích thước cửa lỗ mm	710(R)*368(S)			
Điện vào	2,800W - 13A		2,800W - 13A	
Công suất (tối đa)	Trái	Phải	Trái	Phải
	2,800W	2,800W	2,800W	1,800W
Cấp độ điều chỉnh nhiệt	9	9	9	8
Cảm biến hồng ngoại	0	0	0	0
Thực đơn nấu tự động	Rán chảo ít dầu/ Rán chảo nhiều dầu	Nấu cháo	-	Nấu cháo
Vòng hiển thị mức nhiệt	0	0	-	-
Công nghệ ECONAVI	0		-	
Điều khiển	Cảm ứng		Cảm ứng	
Hiển thị mức nhiệt	Số		Số	
Khóa an toàn	0		0	
Đèn báo nhiệt độ cao	0		0	
Chế độ tự động tắt	0		0	
Hẹn giờ	0		0	
Xuất xứ	Nhật Bản		Nhật Bản	

MỚI Tính Năng Mới

CẢM BIẾN HỒNG NGOẠI

Cảm biến hồng ngoại giúp đo nhiệt độ dưới đáy nồi nhanh chóng, trực tiếp và chính xác.



Xác định chính xác nhiệt độ dưới đáy nồi nhờ cảm biến hồng ngoại.

ECONAVI

CHÍNH XÁC

Chương trình điều khiển tăng nhiệt độ nhanh chóng và chính xác theo yêu cầu, duy trì ở mức mong muốn.

ỔN ĐỊNH

Đem lại màu nâu sậm đồng nhất cho món ăn.

DUY TRÌ

Khi thức ăn trong nồi nguội đi, bếp tăng nhiệt nhanh chóng để duy trì nhiệt độ ở mức cần thiết.

Điều chỉnh nhiệt độ chính xác theo cách nấu ăn



Rán thường

40-230°C

Nút thực đơn nấu tự động



Nấu cháo



Rán ngập dầu

140-200°C

QUẠT HÚT MÙI DÙNG ỐNG DẪN - 02 ĐỘNG CƠ

	FV-70HQ1-S (màu bạc)	FV-70HQ1-G0 (màu vàng kim)
Model	FV-70HQ1-S (màu bạc)	FV-70HQ1-G0 (màu vàng kim)
Công suất (W)	140	140
Lưu lượng gió (CMH)	730	730
Độ ồn (dB)	53	53
Đường kính lỗ trần (ø)	15 cm	15 cm
Cấp tốc độ	2	2
Điều khiển bằng	Điều khiển bằng 2 động cơ	Cần gạt Hoạt động độc lập
Chiều dài 70cm	6.900.000	

	FV-70HQD1-S (màu bạc)	FV-70HQD1-G0 (màu vàng kim)
Model	FV-70HQD1-S (màu bạc)	FV-70HQD1-G0 (màu vàng kim)
Công suất (W)	140	140
Lưu lượng gió (CMH)	730	730
Độ ồn (dB)	53	53
Đường kính lỗ trần (ø)	15 cm	15 cm
Cấp tốc độ	3	3
Điều khiển bằng	Điều khiển bằng 2 động cơ	Nút nhấn Hoạt động đồng thời
Chiều dài 70cm	7.780.000	

DỊCH VỤ

THIẾT KẾ CHIẾU SÁNG MIỄN PHÍ

“Ánh sáng hoàn hảo cho ngôi nhà bạn”



Ánh sáng là một phần rất quan trọng trong thiết kế nội thất. Một không gian sống hoàn hảo không thể thiếu sự bố trí chiếu sáng hợp lý, phục vụ nhu cầu sống đa dạng của gia đình.

Nắm bắt được tâm lý đó, chúng tôi hân hạnh cung cấp dịch vụ thiết kế chiếu sáng miễn phí cho khách hàng.



Dịch vụ thiết kế chiếu sáng miễn phí là dịch vụ giúp cho chủ nhà có cách bố trí các thiết bị chiếu sáng và lựa chọn các loại thiết bị chiếu sáng sao cho phù hợp với không gian sống, phong cách sống, tiết kiệm chi phí, nâng cao đẳng cấp sống của gia đình bạn.

Với đội ngũ chuyên viên thiết kế được đào tạo từ tập đoàn Panasonic, chúng tôi tự tin mang đến không gian sống thoải mái và đẳng cấp theo phong cách Nhật Bản.

THÔNG TIN LIÊN HỆ PHÒNG THIẾT KẾ CHIẾU SÁNG nanoco PANASONIC SHOWROOM

Địa chỉ:

- Hà Nội: Số 83 Đường Láng, P. Ngã Tư Sở, Q. Đống Đa

- Hồ Chí Minh: Số 10 Trương Định, P. Bến Thành, Q.1

Liên hệ: 19006711 Ext 0 - 1 hoặc Hotline: 0909 840 028

ĐÈN TRẦN LED ĐA NẮNG (SCENE)



HH-LAZ502288

Công suất 79W/0.37A/AC220-240V
 Kích thước: Ø800mm/H160mm - Trọng lượng: 6.5kg
 Quang thông: 5000lm - 63.3lm/W - CRI: Ra85
 Sử dụng remote điều chỉnh độ sáng (100%-5%),
 đổi màu ánh sáng trắng 6500K, vàng 3000K
 Tuổi thọ nguồn sáng: 40000 giờ (LLMF: 70%)
 Chất liệu: Chụp đèn acrylic màu trắng sữa,
 khung kim loại bạc
 Lắp thêm công tắc lắp tường để điều chỉnh độ sáng
 (tối đa-bình thường-đèn ngủ)

16.500.000

Bạn có thể thay đổi cảnh chiếu sáng bất kỳ lúc nào bằng remote



[Bình thường - Normal]

- Chiếu sáng toàn bộ phòng
- Khuyến nghị sử dụng màu Cool Daylight trong mùa hè hoặc vào buổi sáng.
- Khuyến nghị sử dụng màu Warm White trong mùa đông hoặc vào buổi tối.




Cool Daylight



[Gia đình - Family]

- Chiếu sáng khu vực chính của căn phòng.
- Tăng độ sáng của khu vực chính trong khi tắt ánh sáng ra toàn bộ căn phòng.
- Đèn rọi Spotlight tạo không gian kéo mọi người gần nhau hơn.




Ánh sáng chính + Gián tiếp + Đèn rọi



[Rap hát - Theater]

- Tạo cảnh như trong rạp hát.
- Chiếu sáng bức tường đằng sau TV để giảm mỏi mắt.
- Đèn rọi spotlight tạo không gian kéo mọi người gần nhau.




Ánh sáng gián tiếp + Đèn rọi

Warm White



[Thư giãn - Relax]

- Tạo một không gian êm đềm.
- Tạo hiệu ứng bóng đổ để tăng thêm cảm giác thư giãn.
- Tạo một không gian ánh sáng tập trung với các chùm sáng.



Ánh sáng gián tiếp

Warm White

ĐÈN CHÙM LED PHA LÊ

Phiên bản đặc biệt



HH-LAZ300319

Số lượng có hạn

Công suất 47.2W/0.22A/AC220-240V
 Kích thước: Ø600mm/H200mm - Trọng lượng: 8.7kg
 Quang thông: 3500lm - 74.2lm/W - CRI: Ra85
 Sử dụng remote điều chỉnh độ sáng (100%-5%),
 đổi màu ánh sáng trắng 6500K, vàng 3000K
 Tuổi thọ nguồn sáng: 40000 giờ (LLMF: 70%)
 Chất liệu: Crom với mặt thủy tinh trang trí giác cắt
 Lắp thêm công tắc lắp tường để điều chỉnh độ sáng
 (tối đa-bình thường-đèn ngủ)

16.800.000

Giải thích thêm về đặc tính "Tắt An Toàn" của Panasonic

Tắt An Toàn

Khi tắt đèn, ánh sáng vẫn còn lại trong phòng khoảng 30 giây cho đến khi người sử dụng rời khỏi căn phòng.



Nhấn nút "Off"



5% ánh sáng trong 30 giây



Tự động tắt sau 30 giây (Chủ động tắt bằng cách nhấn nút "Off" một lần nữa)

ĐÈN TRẦN LED CỖ LỚN



HH-LAZ5012K88 (tắt an toàn)

Công suất 66W/0.3A/AC220-240V
 Kích thước: Ø700mm/H200mm - Trọng lượng: 10kg
 Quang thông: 4700lm - 71.2lm/W - CRI: Ra85
 Sử dụng remote điều chỉnh độ sáng (100%-5%),
 đổi màu ánh sáng trắng 6500K, vàng 3000K
 Tuổi thọ nguồn sáng: 40000 giờ (LLMF: 70%)
 Chất liệu: Chụp đèn acrylic màu trắng sữa,
 khung bạc trang trí thủy tinh giác cắt
 Lắp thêm công tắc lắp tường để điều chỉnh độ sáng
 (tối đa-bình thường-đèn ngủ)

12.900.000



HH-LAZ5008K88 (tắt an toàn)

Công suất 66W/0.22A/AC220-240V
 Kích thước: Ø766mm/H160mm - Trọng lượng: 5.2kg
 Quang thông: 4700lm - 71.2lm/W - CRI: Ra85
 Sử dụng remote điều chỉnh độ sáng (100%-5%),
 đổi màu ánh sáng trắng 6500K, vàng 3000K
 Tuổi thọ nguồn sáng: 40000 giờ (LLMF: 70%)
 Chất liệu: Chụp đèn acrylic màu trắng sữa,
 viền bạc trang trí thủy tinh
 Lắp thêm công tắc lắp tường để điều chỉnh độ sáng
 (tối đa-bình thường-đèn ngủ)

5.990.000



HH-LAZ3006K88 (tắt an toàn)

(Khung viền bạc mạ crom)
HH-LAZ3005K88 (tắt an toàn)
 (Khung viền trắng mạ crom)
 Công suất 47.2W/0.22A/AC220-240V
 Kích thước: Ø800mm/H159mm - Trọng lượng: 5kg
 Quang thông: 3500lm - 74.2lm/W - CRI: Ra85
 Sử dụng remote điều chỉnh độ sáng (100%-5%),
 đổi màu ánh sáng trắng 6500K, vàng 3000K
 Tuổi thọ nguồn sáng: 40000 giờ (LLMF: 70%)
 Chất liệu: Chụp đèn acrylic màu trắng sữa
 Lắp thêm công tắc lắp tường để điều chỉnh độ sáng
 (tối đa-bình thường-đèn ngủ)
 Thiết kế chống bụi, hạn chế côn trùng

5.400.000

ĐÈN TRẦN LED CỖ LỚN

**HH-LAZ504988**


Công suất 68W/0.31A/AC220-240V
 Kích thước: L900xW734xH104mm - Trọng lượng: 8.6kg
 Quang thông: 5000lm - 73.5lm/W - CRI: Ra80
 Sử dụng remote điều chỉnh độ sáng (100%-5%),
 đổi màu ánh sáng trắng 6500K, vàng 3000K
 Tuổi thọ nguồn sáng: 20000 giờ (LLMF: 70%)
 Chất liệu: Chụp đèn acrylic màu trắng sữa
 Lắp thêm công tắc lắp tường để điều chỉnh độ sáng
 (tối đa-bình thường-dèn ngủ)

13.650.000**HH-LAZ502088**

Công suất 66W/0.3A/AC220-240V
 Kích thước: L740xW740xH163mm - Trọng lượng: 5.6kg
 Quang thông: 4700lm - 71.2lm/W - CRI: Ra85
 Sử dụng remote điều chỉnh độ sáng (100%-5%),
 đổi màu ánh sáng trắng 6500K, vàng 3000K
 Tuổi thọ nguồn sáng: 40000 giờ (LLMF: 70%)
 Chất liệu: Chụp đèn acrylic màu trắng sữa, viền bạc
 Lắp thêm công tắc lắp tường để điều chỉnh độ sáng
 (tối đa-bình thường-dèn ngủ)
 Thiết kế chống bụi, hạn chế côn trùng

12.950.000**HH-LAZ317588**

Công suất 48W/0.23A/AC220-240V
 Kích thước: L820xW820xH97mm - Trọng lượng: 7.7kg
 Quang thông: 3800lm - 79lm/W - CRI: Ra80
 Sử dụng remote điều chỉnh độ sáng (100%-5%),
 đổi màu ánh sáng trắng 6500K, vàng 2700K
 Tuổi thọ nguồn sáng: 20000 giờ (LLMF: 70%)
 Chất liệu: Chụp đèn acrylic màu trắng sữa,
 khung kim loại bạc, viền nhựa trong
 Lắp thêm công tắc lắp tường để điều chỉnh độ sáng
 (tối đa-bình thường-dèn ngủ)

10.200.000**HH-LAZ317988**

Công suất 48W/0.23A/AC220-240V
 Kích thước: L600xW600xH129mm - Trọng lượng: 5.36kg
 Quang thông: 2500lm - 52lm/W - CRI: Ra80
 Sử dụng remote điều chỉnh độ sáng (100%-5%),
 đổi màu ánh sáng trắng 6500K, vàng 3000K
 Tuổi thọ nguồn sáng: 20000 giờ (LLMF: 70%)
 Chất liệu: Chụp đèn acrylic màu trắng sữa,
 khung viền nhựa vân hình cánh hoa
 Lắp thêm công tắc lắp tường để điều chỉnh độ sáng
 (tối đa-bình thường-dèn ngủ)

9.700.000**HH-LAZ303488**

Công suất 49W/0.23A/AC220-240V
 Kích thước: Ø620mm/H138mm - Trọng lượng: 3.1kg
 Quang thông: 3800lm - 77.6lm/W - CRI: Ra85
 Sử dụng remote điều chỉnh độ sáng (100%-5%),
 đổi màu ánh sáng trắng 6500K, vàng 3000K
 Tuổi thọ nguồn sáng: 40000 giờ (LLMF: 70%)
 Chất liệu: Chụp đèn acrylic màu trắng sữa
 Lắp thêm công tắc lắp tường để điều chỉnh độ sáng
 (tối đa-bình thường-dèn ngủ)
 Bảo thức bằng ánh sáng và chuông reo

9.980.000**HH-LAZ306988**


Công suất 46W/0.22A/AC220-240V
 Kích thước: Ø660mm/H124mm - Trọng lượng: 3.2kg
 Quang thông: 3800lm - 83lm/W - CRI: Ra80
 Sử dụng remote điều chỉnh độ sáng (100%-5%),
 đổi màu ánh sáng trắng 6500K, vàng 3000K
 Tuổi thọ nguồn sáng: 40000 giờ (LLMF: 70%)
 Chất liệu: Chụp đèn acrylic màu trắng sữa,
 khung kép trắng
 Lắp thêm công tắc lắp tường để điều chỉnh độ sáng
 (tối đa-bình thường-dèn ngủ)

8.100.000**HH-LAZ307388**

Công suất 46W/0.22A/AC220-240V
 Kích thước: Ø580mm/H123mm - Trọng lượng: 3.2kg
 Quang thông: 3500lm - 76.1lm/W - CRI: Ra85
 Sử dụng remote điều chỉnh độ sáng (100%-5%),
 đổi màu ánh sáng trắng 6500K, vàng 3000K
 Tuổi thọ nguồn sáng: 40000 giờ (LLMF: 70%)
 Chất liệu: Chụp đèn acrylic màu trắng sữa, c
 hóa trang trí lõm màu xanh dương
 Lắp thêm công tắc lắp tường để điều chỉnh độ sáng
 (tối đa-bình thường-dèn ngủ)

7.350.000**HH-LAZ307488**

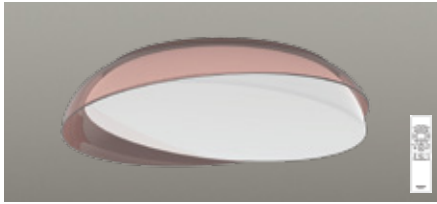
Công suất 46W/0.22A/AC220-240V
 Kích thước: Ø640mm/H123mm - Trọng lượng: 3.2kg
 Quang thông: 3500lm - 76.1lm/W - CRI: Ra85
 Sử dụng remote điều chỉnh độ sáng (100%-5%),
 đổi màu ánh sáng trắng 6500K, vàng 3000K
 Tuổi thọ nguồn sáng: 40000 giờ (LLMF: 70%)
 Chất liệu: Chụp đèn acrylic màu trắng sữa,
 viền trắng trong
 Lắp thêm công tắc lắp tường để điều chỉnh độ sáng
 (tối đa-bình thường-dèn ngủ)

7.350.000**HH-LAZ167088**

Công suất 21W/0.175A/AC220-240V
 Kích thước: Ø607mm/H99mm - Trọng lượng: 5kg
 Quang thông: 1600lm - 76.2lm/W - CRI: Ra80
 Sử dụng remote điều chỉnh độ sáng (100%-5%),
 đổi màu ánh sáng trắng 6500K, vàng 3000K
 Tuổi thọ nguồn sáng: 20000 giờ (LLMF: 70%)
 Chất liệu: Chụp đèn acrylic màu trắng sữa, viền bạc
 Lắp thêm công tắc lắp tường để điều chỉnh độ sáng
 (tối đa-bình thường-dèn ngủ)

4.950.000

ĐÈN TRẦN LED CỖ TRUNG



HH-LAZ175088

Công suất 21W/0.175A/AC220-240V
 Kích thước: Ø512mm/H108mm - Trọng lượng: 3kg
 Quang thông: 1600lm - 76.2lm/W - CRI: Ra80
 Sử dụng remote điều chỉnh độ sáng (100%-5%),
 đổi màu ánh sáng trắng 6500K, vàng 3000K
 Tuổi thọ nguồn sáng: 20000 giờ (LLMF: 70%)
 Chất liệu: Chụp đèn acrylic màu trắng sữa,
 khung nhựa màu hồng
 Lắp thêm công tắc lắp tường để điều chỉnh độ sáng
 (tối đa-bình thường-đèn ngủ)

4.850.000



HH-LAZ181488

Công suất 21W/0.06A/AC220-240V
 Kích thước: Ø480mm/H80mm - Trọng lượng: 4kg
 Quang thông: 1600lm - 84.2lm/W - CRI: Ra80
 Sử dụng remote điều chỉnh độ sáng (100%-5%),
 đổi màu ánh sáng trắng 6500K, vàng 3000K
 Tuổi thọ nguồn sáng: 20000 giờ (LLMF: 70%)
 Chất liệu: Chụp đèn acrylic màu trắng sữa,
 khung kim loại trắng hoa tuyết
 Lắp thêm công tắc lắp tường để điều chỉnh độ sáng
 (tối đa-bình thường-đèn ngủ)

3.950.000



HH-LA152919 (Ánh sáng vàng 2700K)

Quang thông: 1380lm - 72.6lm/W - CRI: Ra85

HH-LA153119 (Ánh sáng trắng 6500K)

Quang thông: 1600lm - 84.2lm/W - CRI: Ra85

Công suất 19W/0.15A/AC220-240V

Kích thước: Ø470mm/H96mm - Trọng lượng: 1.35kg

Tuổi thọ nguồn sáng: 40000 giờ (LLMF: 70%)

Chất liệu: Chụp đèn acrylic màu trắng sữa,
 khung viền crom trang trí thủy tinh

1.990.000



HH-LA152619 (Ánh sáng vàng 2700K)

Quang thông: 1380lm - 72.6lm/W - CRI: Ra85

HH-LA152819 (Ánh sáng trắng 6500K)

Quang thông: 1600lm - 84.2lm/W - CRI: Ra85

Công suất 19W/0.15A/AC220-240V

Kích thước: Ø500mm/H96mm - Trọng lượng: 1.25kg

Tuổi thọ nguồn sáng: 40000 giờ (LLMF: 70%)

Chất liệu: Chụp đèn acrylic màu trắng sữa, khung viền bạc

1.990.000



HH-LA152319 (Ánh sáng vàng 2700K)

Quang thông: 1380lm - 72.6lm/W - CRI: Ra85

HH-LA152519 (Ánh sáng trắng 6500K)

Quang thông: 1600lm - 84.2lm/W - CRI: Ra85


Công suất 19W/0.15A/AC220-240V

Kích thước: Ø500mm/H96mm - Trọng lượng: 1.25kg

Tuổi thọ nguồn sáng: 40000 giờ (LLMF: 70%)

Chất liệu: Chụp đèn acrylic màu trắng sữa,
 khung viền vân khối

1.990.000



HH-LA1640DB88

Công suất 19W/0.16A/AC220-240V

Kích thước: L466xW466xH112.5mm - Trọng lượng: 3.2kg


Quang thông: 1600lm - 84.2lm/W - CRI: Ra80

Ánh sáng trắng 5000K

Tuổi thọ nguồn sáng: 20000 giờ (LLMF: 70%)

Chất liệu: Chụp đèn acrylic màu trắng sữa,
 khung viền vân trong

2.960.000



HH-LA157888 (Ánh sáng trắng 6500K)

Quang thông: 1800lm - 85.7lm/W - CRI: Ra85

HH-LA157788 (Ánh sáng vàng 2700K)

Quang thông: 1800lm - 85.7lm/W - CRI: Ra85

Công suất 21W/0.15A/AC220-240V

Kích thước: Ø460mm/H120mm - Trọng lượng: 2.2kg

Tuổi thọ nguồn sáng: 40000 giờ (LLMF: 70%)

Chất liệu: Chụp đèn acrylic màu trắng sữa,
 viền cạnh kim loại

1.990.000



HH-LA157688 (Ánh sáng trắng 6500K)

Quang thông: 1800lm - 85.7lm/W - CRI: Ra85

HH-LA157488 (Ánh sáng vàng 2700K)

Quang thông: 1800lm - 85.7lm/W - CRI: Ra85

Công suất 21W/0.15A/AC220-240V

Kích thước: Ø460mm/H120mm - Trọng lượng: 2.2kg

Tuổi thọ nguồn sáng: 40000 giờ (LLMF: 70%)

Chất liệu: Chụp đèn acrylic màu trắng sữa,
 viền góc kim loại

1.990.000



HH-LA1638DB88

Công suất 19W/0.16A/AC220-240V

Kích thước: L490xW490xH112.5mm - Trọng lượng: 3.2kg

Quang thông: 1600lm - 84.2lm/W - CRI: Ra80

Ánh sáng trắng 5000K

Tuổi thọ nguồn sáng: 20000 giờ (LLMF: 70%)

Chất liệu: Chụp đèn acrylic màu trắng sữa, góc viền kim loại

3.100.000



ĐÈN TRẦN LED - Kín nước IP64

HH-LA0619CC88

Công suất 8W/0.07A/AC220-240V

Kích thước: Ø258mm/H68.5mm - Trọng lượng: 0.73kg

Quang thông: 550lm - 68.8lm/W - CRI: Ra80

Ánh sáng trắng 6500K

Tuổi thọ nguồn sáng: 20000 giờ (LLMF: 70%)

Chất liệu: Chụp đèn acrylic màu trắng sữa

Độ kín nước IP64, sử dụng cho ban công, phòng tắm

1.150.000

ĐÈN TRẦN LED CỖ NHỎ

**HH-LA0606CC88**

Công suất 8W/0.07A/AC220-240V
 Kích thước: 209mmxW209xH68.5mm - Trọng lượng: 0.67kg
 Quang thông: 550lm - 68.8lm/W - CRI: Ra80
 Ánh sáng trắng 6500K
 Tuổi thọ nguồn sáng: 20000 giờ (LLMF: 70%)
 Chất liệu: Chụp đèn acrylic màu trắng sữa

910.000**HH-LA1038CC88**

Công suất 11W/0.1A/AC220-240V
 Kích thước: Φ317mm/H80mm - Trọng lượng: 1kg
 Quang thông: 1000lm - 90.9lm/W - CRI: Ra80
 Ánh sáng trắng 6500K
 Tuổi thọ nguồn sáng: 20000 giờ (LLMF: 70%)
 Chất liệu: Chụp đèn acrylic màu trắng sữa

1.510.000**HH-LA0417CB88**

Công suất 5W/0.06A/AC220-240V
 Kích thước: Φ200mm/H80mm - Trọng lượng: 1kg
 Quang thông: 350lm - 70lm/W - CRI: Ra80
 Ánh sáng trắng 6500K
 Tuổi thọ nguồn sáng: 20000 giờ (LLMF: 70%)
 Chất liệu: Chụp đèn acrylic màu trắng sữa

495.000**NNP52600**

Công suất 15W/0.06A/AC220-240V
 Kích thước: Φ300mm/H73mm - Trọng lượng: 0.61kg
 Quang thông: 1127lm - 82.31lm/W - CRI: Ra80

945.000**NNP52700**

Công suất 20W/0.06A/AC220-240V
 Kích thước: Φ400mm/H73mm - Trọng lượng: 0.61kg
 Quang thông: 1502lm - 78.21lm/W - CRI: Ra80

1.200.000

Ánh sáng trắng 6500K
 Tuổi thọ nguồn sáng: 25000 giờ (LLMF: 70%)
 Chất liệu: Chụp đèn acrylic màu trắng sữa
 Sản xuất tại Indonesia

**HH-LA100219**

(Ánh sáng trắng 6500K)
 Quang thông: 1000lm - 66.7lm/W - CRI: Ra80

1.500.000**HH-LA100519**

(Ánh sáng vàng 2700K)
 Quang thông: 850lm - 56.6lm/W - CRI: Ra80

1.500.000

Công suất 15W/0.1A/AC220-240V
 Kích thước: Φ357mm/H80mm - Trọng lượng: 1kg
 Tuổi thọ nguồn sáng: 40000 giờ (LLMF: 70%)
 Chất liệu: Chụp đèn acrylic màu trắng sữa, viền chỉ bạc

1.370.000**HH-LA100419**

Công suất 15W/0.1A/AC220-240V
 Kích thước: Φ350mm/H80mm - Trọng lượng: 1kg
 Quang thông: 850lm - 56.7lm/W - CRI: Ra80
 Ánh sáng vàng 2700K
 Tuổi thọ nguồn sáng: 40000 giờ (LLMF: 70%)
 Chất liệu: Chụp đèn acrylic màu trắng sữa

(*) Giá không bao gồm bóng

ĐÈN TREO BÀN ĂN - Sử dụng bóng E27

**HH-LB3090888**

Công suất: sử dụng bóng E27 (Max3.5W)/AC220-240V
 Kích thước: Φ493mm - Trọng lượng: 5kg
 Ánh sáng trắng/vàng - E27x3
 Tầm treo 1100mm-1200mm
 Chất liệu: Đế đèn kim loại, chóa đèn thủy tinh

4.950.000**HH-LM101888**

Công suất: sử dụng bóng E27 (Max11W)/AC220-240V
 Kích thước: Φ480mm - Trọng lượng: 3.1kg
 Ánh sáng trắng/vàng - E27x1
 Tầm treo 400mm-1960mm
 Chất liệu: Chụp đèn acrylic màu trắng sữa

3.980.000**HH-LB1050388**

Công suất: sử dụng bóng E27 (Max11W)/AC220-240V
 Kích thước: Φ390mm - Trọng lượng: 2.2kg
 Ánh sáng trắng/vàng - E27x1
 Tầm treo 1100mm-1200mm
 Chất liệu: Chụp đèn acrylic màu trắng sữa

1.990.000

ĐÈN TREO BÀN ĂN LED



HH-LB1090388

Công suất: 17W/0.137A/AC220-240V
 Kích thước: Φ140mm/H30mm - Trọng lượng: 3.1kg
 Quang thông: 1000lm - 58.8lm/W - CRI: Ra80
 Ánh sáng vàng 3000K
 Tuổi thọ nguồn sáng: 40,000 giờ
 Tầm treo 1100mm-1300mm
 Chất liệu: Nhựa acrylic màu trắng

5.090.000



HH-LB1090588

Công suất: 17W/0.137A/AC220-240V
 Kích thước: Φ140mm/H30mm - Trọng lượng: 3.1kg
 Quang thông: 1000lm - 58.8lm/W - CRI: Ra80
 Ánh sáng vàng 3000K
 Tuổi thọ nguồn sáng: 40,000 giờ
 Tầm treo 1100mm-1300mm
 Chất liệu: Nhựa acrylic màu đỏ

5.090.000



HH-LB1150188

Công suất: 19W/0.16A/AC220-240V
 Kích thước: L540xW540xH104mm - Trọng lượng: 6.2kg
 Quang thông: 1600lm - 84.2lm/W - CRI: Ra80
 Ánh sáng vàng 3000K
 Tuổi thọ nguồn sáng: 20,000 giờ
 Tầm treo 400mm-1960mm
 Chất liệu: Nhựa acrylic màu trắng sữa

11.400.000



HH-LB1050288

Công suất: 8W/0.13A/AC220-240V
 Kích thước: Φ500mm/H110mm - Trọng lượng: 2.5kg
 Quang thông: 1000lm - 56lm/W - CRI: Ra80
 Ánh sáng vàng 2700K
 Tuổi thọ nguồn sáng: 40,000 giờ
 Tầm treo 1100mm-1300mm
 Chất liệu: Nhựa acrylic màu trắng sữa, chụp ngoài bằng kim loại

4.800.000



HH-LB1050188

Công suất: 8W/0.13A/AC220-240V
 Kích thước: Φ500mm/H110mm - Trọng lượng: 2.5kg
 Quang thông: 1000lm - 56lm/W - CRI: Ra80
 Ánh sáng vàng 2700K
 Tuổi thọ nguồn sáng: 40,000 giờ
 Tầm treo 1100mm-1300mm
 Chất liệu: Nhựa acrylic màu trắng sữa, chụp ngoài bằng kim loại

4.800.000



ĐÈN TRANG TRÍ LED NHỎ GỌN - Lắp tường & trần, tương đương 60W sợi đốt**HH-LW6010019**

(Ánh sáng trắng 6500K - 53.1 lm/W)

HH-LW6020019

(Ánh sáng vàng 2700K - 49.1 lm/W)

Công suất 5.5W

Φ140mm/ H 95mm/ 0.5kg

Chụp đèn bằng nhựa trắng đục acrylic

970.000**HH-LW6010119**

(Ánh sáng trắng 6500K - 53.1 lm/W)

HH-LW6020119


(Ánh sáng vàng 2700K - 49.1 lm/W)

Công suất 5.5W

Φ178mm/ H 95mm/ 0.6kg

Chụp đèn bằng nhựa trắng đục acrylic

Viền vân xám khói

1.195.000**HH-LW6010219**

(Ánh sáng trắng 6500K - 53.1 lm/W)

HH-LW6020219

(Ánh sáng vàng 2700K - 49.1 lm/W)

Công suất 5.5W

Φ178mm/ H 95mm/ 0.6kg

Chụp đèn bằng nhựa trắng đục acrylic

Viền vân trong suốt

1.195.000**HH-LW6010319**

(Ánh sáng trắng 6500K - 53.1lm/W)

HH-LW6020319

(Ánh sáng vàng 2700K - 49.1lm/W)

Công suất 5.9W

Φ178mm/ H 95mm/ 0.6kg

Chụp đèn bằng nhựa trắng acrylic

Viền vân trắng xám

1.195.000**HH-LW6010419**

(Ánh sáng trắng 6500K - 53.1 lm/W)

HH-LW6020419

(Ánh sáng vàng 2700K - 49.1 lm/W)

Công suất 5,5W

L140xW140xH95mm - Trọng lượng: 0.5kg

Chụp đèn bằng nhựa trắng đục acrylic

970.000**HH-LW6010519**

(Ánh sáng trắng 6500K - 53.1 lm/W)

HH-LW6020519

(Ánh sáng vàng 2700K - 49.1 lm/W)

Công suất 5,5W

L168xW168xH96mm - Trọng lượng: 0.6kg

Chụp đèn bằng nhựa trắng đục acrylic

Viền vuông xám khói

1.195.000**HH-LW6010619**

(Ánh sáng trắng 6500K - 53.1 lm/W)

HH-LW6020619

(Ánh sáng vàng 2700K - 49.1 lm/W)

Công suất 5,5W

L168xW168xH96mm - Trọng lượng: 0.6kg

Chụp đèn bằng nhựa trắng đục acrylic

Viền vuông trong suốt

1.195.000**HH-LW6010719**

(Ánh sáng trắng 6500K - 53.1 lm/W)

HH-LW6020719

(Ánh sáng vàng 2700K - 49.1 lm/W)

Công suất 5,5W

L168xW168xH96mm - Trọng lượng: 0.6kg

Chụp đèn bằng nhựa trắng đục acrylic

Viền vuông trắng nhám

1.195.000**ĐÈN CHIẾU GƯƠNG LED****HH-LW0512388**

Công suất: 10W/0.09A/ AC 220 - 240V

Kích thước: L585xW230xH125mm

Trọng lượng: 0.67kg

Ánh sáng trắng 5000K

Quang thông: 700lm - 70lm/W - Ra85

Tuổi thọ nguồn sáng: 20,000 giờ

1.720.000

(*) Giá không bao gồm bóng

ĐÈN TRANG TRÍ - Sử dụng bóng E27



HH-LM800388

Công suất: sử dụng bóng E27 (Max11W)/AC220-240V
 Kích thước: Φ808mm/H480mm - Trọng lượng: 12.45kg
 Ánh sáng trắng/vàng - E27x8
 Chất liệu: Khung sườn kim loại màu bạc, chóa đèn bằng sứ

13.750.000



HH-LM500388

Công suất: sử dụng bóng E27 (Max11W)/AC220-240V
 Kích thước: Φ625mm/H465mm - Trọng lượng: 8.95kg
 Ánh sáng trắng/vàng - E27x5
 Chất liệu: Khung sườn kim loại màu bạc, chóa đèn bằng sứ

8.550.000



HH-HW100388

Công suất: sử dụng bóng E27 (Max11W)/AC220-240V
 Kích thước: Φ160mm/H240mm - Trọng lượng: 1.58kg
 Ánh sáng trắng/vàng - E27x1
 Chất liệu: Khung sườn kim loại màu đen, chóa đèn bằng sứ

1.720.000



HH-LM100388

Công suất: sử dụng bóng E27 (Max11W)/AC220-240V
 Kích thước: Φ134mm/H226mm - Trọng lượng: 1.95kg
 Ánh sáng trắng/vàng - E27x1
 Chất liệu: Khung sườn kim loại màu bạc, chóa đèn bằng sứ

1.420.000





Đèn giúp đảm bảo khu vực mong muốn được chiếu sáng đúng cách nhất.



Công nghệ phân bố ánh sáng độc đáo của Panasonic chiếu sáng nhẹ nhàng và tỏa đều.



Với độ diễn sắc cao (Ra 83), ánh sáng phát ra rất gần với ánh sáng tự nhiên, sáng rõ hình ảnh trên tạp chí, sách,... và mang lại màu sắc thật, tự nhiên của các vật thể được chiếu sáng.

Hiện tượng bóng đổ nhòa ở các đèn LED thường đã được loại bỏ, giúp cho việc đọc chữ thuận tiện hơn.



Hiện tượng bóng đổ ở các đèn LED thường

Đèn bàn LED "Yêu đôi mắt"

ĐÈN BÀN LED - Tuổi thọ 20.000 giờ



HH-LT062019

Công suất: 6W/0.05A/AC220-240V
 Kích thước: L177xW177xH468mm - Trọng lượng: 0.86kg
 Quang thông: 300lm - 50lm/W - CRI: Ra80
 Ánh sáng trung tính 4000K tự nhiên không gây lóa mắt, tùy chỉnh độ sáng (10% - 100%) bằng cảm ứng
 Đầu đèn có thể xoay 180 độ, thân đèn gập 45 độ
 Thiết kế thanh lịch
 Tiết kiệm điện năng - 6W

1.150.000



**NNP60940 (Trắng)
 NNP60941 (Đen)
 NNP60946 (Hồng)**

Công suất: 4.5W/AC220-240V
 Kích thước: L160xW147xH370mm - Trọng lượng: 1kg
 Quang thông: 150lm - CRI: Ra80
 Ánh sáng trắng 4000K tự nhiên không gây lóa mắt, tùy chỉnh độ sáng (20% - 100%) bằng cảm ứng
 Thiết kế gọn và thanh lịch
 Tiết kiệm điện năng - 4.5W
 Sử dụng cổng sạc USB 5V, bao gồm adapter

1.260.000



**NNP60900 (Trắng)
 NNP60902 (Xanh)**

Công suất: 4.5W/AC220-240V
 Kích thước: L325xW280xH150mm - Trọng lượng: 0.6kg
 Quang thông: 150lm - CRI: Ra80
 Ánh sáng trắng 5700K tự nhiên không gây lóa mắt, tùy chỉnh độ sáng (20% - 100%) bằng cảm ứng
 Thiết kế gọn và có thể gấp đèn sau khi sử dụng
 Tiết kiệm điện năng - 4.5W
 Sử dụng cổng sạc USB 5V, bao gồm adapter

820.000



**NNP63933 (Bạc)
 NNP63934 (Vàng)
 NNP63935 (Xám)**

Công suất: 14W (thấp sáng 9W/ sạc điện 5W)/AC220-240V
 Kích thước: L210xW140xH480mm - Trọng lượng: 1.46kg
 Quang thông: 350lm - CRI: Ra80
 Ánh sáng trắng 6500K tự nhiên không gây lóa mắt, tùy chỉnh độ sáng (10% - 100%) bằng cảm ứng theo ý muốn hoặc 7 bước điều chỉnh ánh sáng (3000K-4700K-6500K)
 Cổng USB có thể sử dụng để sạc cho thiết bị điện tử 3 chế độ, công dụng định sẵn: đọc sách, làm việc, thư giãn
 Tiết kiệm điện năng - 9W

2.510.000



**NNP61922 (Xanh)
 NNP61923 (Bạc)
 NNP61925 (Xám)**

Công suất: 6W/AC220-240V
 Kích thước: L436xW160xH160mm - Trọng lượng: 1kg
 Quang thông: 300lm - CRI: Ra80
 Ánh sáng trắng 5000K tự nhiên không gây lóa mắt, tùy chỉnh độ sáng (10% - 100%) bằng cảm ứng với 6 cấp độ khác nhau.
 Thiết kế gọn và có thể gấp đèn sau khi sử dụng
 Đầu đèn có thể xoay được 90 độ
 Tiết kiệm điện năng - 6W

1.510.000



ĐÈN BÀN LED - Tuổi thọ 40.000 giờ



**SQ - LD300 - A (Xanh Dương)
 SQ - LD300 - P (Hồng)
 SQ - LD300 - W (Trắng)**

Công suất: 7W/AC100-240V
 Kích thước: W68(cần đèn)xH370mm - Trọng lượng: 0.8kg
 Quang thông: 350lm - CRI: Ra83
 Ánh sáng trắng 5000K tự nhiên không gây lóa mắt, tùy chỉnh độ sáng (20% - 100%) bằng cảm ứng theo ý muốn hoặc theo 5 cấp độ sáng khác nhau.
 Thiết kế nhỏ gọn và có thể gấp lại sau khi sử dụng
 Độ sáng ổn định, không tạo bóng nhòe
 3 chế độ, công dụng định sẵn: đọc sách, làm việc, thư giãn
 Tiết kiệm điện năng - 7W

2.070.000



**SQ - LE530 - W (Trắng)
 SQ - LE530 - H (Xám đậm)**

Công suất: 7W/AC100-240V
 Kích thước: W66 (cần đèn) xH314mm - Trọng lượng: 1kg
 Quang thông: 150lm (2700K) 350lm (5000K) - CRI: Ra83
 Ánh sáng trắng 5000K tự nhiên không gây lóa mắt, tùy chỉnh độ sáng (20% - 100%) bằng cảm ứng theo ý muốn hoặc theo 5 cấp độ sáng khác nhau
 Đổi màu đèn LED bằng cách đóng hoặc mở cần đèn
 Một chiếc đèn 2 công dụng:
 • Ánh sáng trắng ấm để thư giãn
 • Ánh sáng trắng để đọc sách, làm việc
 Tiết kiệm điện năng - 7W

3.875.000

LED DOWNLIGHT ONE-CORE - Sử dụng công nghệ 1 lõi LED đặc biệt, sản xuất tại Indonesia, 40.000 giờ



Downlight thường góc chiếu 100° - CRI: Ra80

Công suất 5,5W - 220V, Ø100/ H80mm
HH-LD40501K19 - 345lm - Ánh sáng vàng 2700K
HH-LD20501K19 - 393lm - Ánh sáng trắng 6500K

Công suất 8,6W - 220V, Ø100/ H80mm

HH-LD40701K19 - 550lm - Ánh sáng vàng 2700K
HH-LD20701K19 - 622lm - Ánh sáng trắng 6500K

635.000

825.000



Downlight LED góc chiếu hẹp (Góc chiếu 24°) - CRI: Ra80

Công suất 5,5W - 220V, Ø100/ H80mm
HH-LD70501K19 - 310lm - Ánh sáng vàng 2700K
HH-LD50501K19 - 325lm - Ánh sáng trắng 6500K

Công suất 8,6W - 220V, Ø100/ H80mm

HH-LD70701K19 - 510lm - Ánh sáng vàng 2700K
HH-LD50701K19 - 540lm - Ánh sáng trắng 6500K

880.000

1.100.000



Downlight công suất lớn - CRI: Ra80

Công suất lớn 15W, Ø150/ H80mm
HH-LD4090119 - 1.040lm - Ánh sáng vàng 2.700K
HH-LD2090119 - 1.090lm - Ánh sáng trắng 6.500K

1.400.000



Downlight LED vuông - CRI: Ra80

Công suất 5,5W - 220V, L100xW100xH80mm
HH-LD40507K19 - 345lm - Ánh sáng vàng 2.700K
HH-LD20507K19 - 364lm - Ánh sáng trắng 6.500K

Công suất 8,6W - 220V, Ø100/ H80mm

HH-LD40707K19 - 550lm - Ánh sáng vàng 2.700K
HH-LD20707K19 - 585lm - Ánh sáng trắng 6.500K

960.000

1.180.000



Downlight LED chống ẩm - IP43 - CRI: Ra80

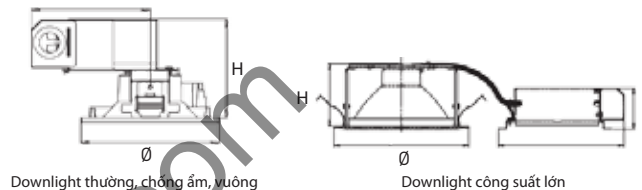
Công suất 5,5W - 220V, Ø100/ H80mm
HH-LD40508K19 - 345lm - Ánh sáng vàng 2.700K
HH-LD20508K19 - 364lm - Ánh sáng trắng 6.500K

Công suất 8,6W - 220V, Ø100/ H80mm

HH-LD40708K19 - 550lm - Ánh sáng vàng 2.700K
HH-LD20708K19 - 585lm - Ánh sáng trắng 6.500K

880.000

1.100.000



DOWNLIGHT LED ĐIỀU CHỈNH GÓC CHIẾU



Góc chiếu 24° - Tuổi thọ 30.000 giờ
 Công suất 7W - 220V, Ø75/H32mm

NNP21101
 465lm - ánh sáng vàng 2700K

NNP21102
 465lm - ánh sáng trắng 6500K

640.000

LED DOWNLIGHT ANCHOR SERIES

Downlight LED Tròn - CRI: Ra80 - Tuổi thọ 25.000 giờ



Công suất 5W-220V, Ø95mm/H55mm
ADL11R053 - 300lm - Ánh sáng vàng 3000K

200.000

Công suất 10W-220V, Ø95mm/H55mm
ADL11R103 - 560lm - Ánh sáng vàng 3000K

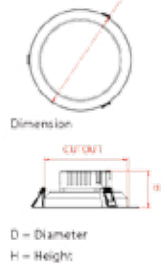
299.000

Công suất 15W-220V, Ø176mm/H70mm
ADL11R153 - 1000lm - Ánh sáng vàng 3000K

340.000

Công suất 20W-220V, Ø200mm/H70mm
ADL11R203 - 1400lm - Ánh sáng vàng 3000K

380.000



LED DOWNLIGHT GLOBAL SERIES

Downlight LED tròn - CRI: Ra80 - Tuổi thọ 15.000 giờ

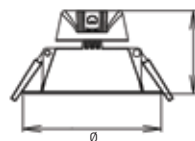


Công suất 5W - 220V, Ø95mm/H68mm
NNP71249 - 400lm - Ánh sáng vàng 3000K
NNP71259 - 450lm - Ánh sáng trắng 6500K

160.000

Công suất 8W - 220V, Ø95mm/H68mm
NNP72249 - 640lm - Ánh sáng vàng 3000K
NNP72259 - 720lm - Ánh sáng trắng 6500K

184.000



Công suất 12W - 220V, Ø125mm/H78mm
NNP73349 - 960lm - Ánh sáng vàng 3000K
NNP73359 - 1080lm - Ánh sáng trắng 6500K

250.000

LED DOWNLIGHT PANEL TRÒN

Downlight Panel tròn - CRI: Ra80 - Tuổi thọ 20.000 giờ



Công suất 6W-220V, Ø105mm/H21mm
NNP712563 - 360lm - Ánh sáng vàng 3000K
NNP712663 - 360lm - Ánh sáng trắng 6500K

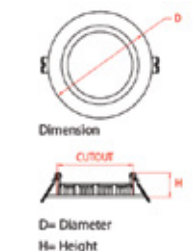
164.000

Công suất 8W-220V, Ø105mm/H21mm
NNP722563 - 500lm - Ánh sáng vàng 3000K
NNP722663 - 500lm - Ánh sáng trắng 6500K

187.000

Công suất 12W-220V, Ø155mm/H21mm
NNP735563 - 850lm - Ánh sáng vàng 3000K
NNP735663 - 850lm - Ánh sáng trắng 6500K

253.000



Công suất 15W-220V, Ø170mm/H21mm
NNP745563 - 1080lm - Ánh sáng vàng 3000K
NNP745663 - 1080lm - Ánh sáng trắng 6500K

320.000



Công suất 5W-220V, L95xW95xH55mm
ADL12R053 - 300lm - Ánh sáng vàng 3000K
ADL12R057 - 360lm - Ánh sáng trắng 6500K

200.000

Công suất 10W-220V, L95xW95xH55mm
ADL12R103 - 560lm - Ánh sáng vàng 3000K
ADL12R107 - 650lm - Ánh sáng trắng 6500K

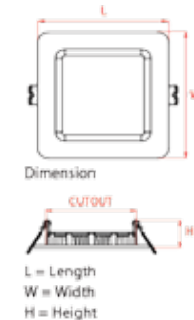
260.000

Công suất 15W-220V, L176xW176xH170mm
ADL12R153 - 1000lm - Ánh sáng vàng 3000K
ADL12R157 - 1200lm - Ánh sáng trắng 6500K

340.000

Công suất 20W-220V, L200xW200xH70mm
ADL12R203 - 1400lm - Ánh sáng vàng 3000K
ADL12R207 - 1600lm - Ánh sáng trắng 6500K

380.000



LED DOWNLIGHT

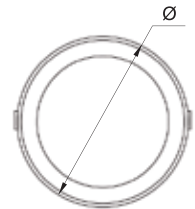
Đèn LED Downlight - CRI: Ra80 - Tuổi thọ 25.000 giờ

**Công suất 5W - 220V**

Kích thước: Ø68mm/H: 57.5mm

NDL053 - 430lm - Ánh sáng vàng 3000K**NDL054** - 460lm - Ánh sáng trung tính 4000K**NDL056** - 460lm - Ánh sáng trắng 6500K

130.000

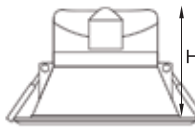
**Công suất 5W - 220V**

Kích thước: Ø90mm/H: 57.5mm

NDL0539 - 430lm - Ánh sáng vàng 3000K**NDL0549** - 460lm - Ánh sáng trung tính 4000K**NDL0569** - 460lm - Ánh sáng trắng 6500K

(*) Dự kiến có hàng từ 05/2018

141.000

**Công suất 8W - 220V**

Kích thước: Ø90mm/H: 58.6mm

NDL083 - 730lm - Ánh sáng vàng 3000K**NDL084** - 780lm - Ánh sáng trung tính 4000K**NDL086** - 780lm - Ánh sáng trắng 6500K

155.000

**Công suất 12W - 220V**

Kích thước: Ø120mm/H: 65.8mm

NDL123 - 1120lm - Ánh sáng vàng 3000K**NDL124** - 1200lm - Ánh sáng trung tính 4000K**NDL126** - 1200lm - Ánh sáng trắng 6500K

222.000

Đèn LED Downlight siêu mỏng đổi màu

CRI: Ra80 - Tuổi thọ 25.000 giờ

**NSD09C****Công suất 9W - 220V**

Kích thước: Ø135mm/H: 30mm

540lm - 640lm

Đổi màu ánh sáng 3000K - 4000K - 6000K

180.000

**NSD12C****Công suất 12W - 220V**

Kích thước: Ø160mm/H: 30mm

720lm - 840lm

Đổi màu ánh sáng 3000K - 4000K - 6000K

230.000

ĐÈN LED T8 - Tuổi thọ 15.000 giờ

**Bóng LED Tube T8****Công suất 9W - 220V****NT8T093**

800lm/ Dài 0.6m - Ánh sáng vàng 3000K

NT8T096

800lm/ Dài 0.6m - Ánh sáng trắng 6500K

57.000

**Bóng LED Tube T8****Công suất 18W - 220V****NT8T183**

1600lm/ Dài 1.2m - Ánh sáng vàng 3000K

NT8T186

1600lm/ Dài 1.2m - Ánh sáng trắng 6500K

84.000

**Máng siêu mỏng LED Tube T8 loại đơn**
Dùng cho bóng LED T8 9W - 220V**NT8F09**

Dài 0.6m

Không bao gồm bóng

49.000

**Máng siêu mỏng LED Tube T8 loại đơn**
Dùng cho bóng LED T8 18W - 220V**NT8F18**

Dài 1.2m

Không bao gồm bóng

64.000

**Máng siêu mỏng LED Tube T8 loại đôi**
Dùng cho 2 bóng LED T8 18W - 220V**NT8F218**

Dài 1.2m

Không bao gồm bóng

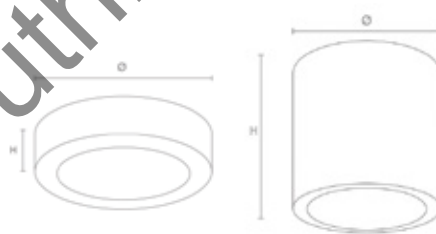
74.000



NCL1331 - Đèn trần LED

Công suất 18W/AC200-240V
 Kích thước: Ø280mm/H63mm - Trọng lượng: 4.5kg
 Quang thông: 1112lm - CRI: Ra84
 PF: 0.93 - IP54
 Ánh sáng vàng 3000K
 Chất liệu: Nhôm đúc, nắp chụp nhựa trắng sữa

1.450.000



NCL1331

NSDL2236



Đèn downlight trụ LED

NSDL2236-73 - Ánh sáng vàng 3000K

NSDL2236-76 - Ánh sáng trắng 6000K

Công suất 7W/AC200-240V
 Kích thước: Ø90mm/H95mm - Trọng lượng: 1.5kg
 Quang thông: 480lm - CRI: Ra82
 PF: 0.53 - IP54
 Chất liệu: Nhôm đúc, màu trắng chụp đèn thủy tinh trong


1.050.000



NBL2891 - Đèn gắn tường ngoài trời LED

Công suất 5W/AC200-240V
 Kích thước: L82xW58xH82mm - Trọng lượng: 1.5kg
 Quang thông: 158lm - CRI: Ra85
 PF: 0.9 - IP54
 Ánh sáng vàng 3000K
 Chất liệu: Nhôm đúc màu xám

715.000



NBL2691 - Đèn gắn tường ngoài trời LED

Công suất 7W/AC220-240V
 Kích thước: L63xW125xH125mm - Trọng lượng: 1.3kg
 Quang thông: 344lm - CRI: Ra82
 PF: 0.89 - IP54
 Ánh sáng vàng 3000K
 Chất liệu: Nhôm đúc màu xám đen

875.000



NBL2553 - Đèn gắn tường ngoài trời LED

Công suất 9W/AC200-240V
 Kích thước: L109xW63xH173mm - Trọng lượng: 1kg
 Quang thông: 105lm - CRI: Ra80
 PF: 0.93 - IP54
 Ánh sáng vàng 3000K
 Chất liệu: Nhôm đúc màu trắng

955.000

ĐÈN TRANG TRÍ, CHỐNG THẨM NGOÀI TRỜI LED - IP54



NBL2721 - Đèn gắn tường ngoài trời LED
 Công suất 7W/AC200-240V
 Kích thước: L220xW130xH55mm - Trọng lượng: 1.5kg
 Quang thông: 448lm - CRI: Ra82
 PF: 0.89 - IP54
 Ánh sáng vàng 3000K
 Chất liệu: Nhôm đúc màu trắng

1.315.000



NBB1463 - Đèn gắn trụ ngoài trời dùng bóng
 Công suất: sử dụng bóng E27 (Max15W)/AC220-240V
 Kích thước: L140xW140xH350mm - Trọng lượng: 1.6kg
 PF: 0.89 - IP54
 Ánh sáng trắng/vàng - E27x1
 Chất liệu: Thủy tinh và nhôm đúc màu đen
 Giá không bao gồm bóng

1.435.000



NBB1466 - Đèn gắn tường ngoài trời dùng bóng
 Công suất: sử dụng bóng E27 (Max15W)/AC220-240V
 Kích thước: L140xW160xH290mm - Trọng lượng: 1.6kg
 PF: 0.89 - IP54
 Ánh sáng trắng/vàng - E27x1
 Chất liệu: Thủy tinh và nhôm đúc màu đen
 Giá không bao gồm bóng

1.255.000



NSL1121A - Đèn LED gắn âm tường chiếu chân
 Công suất 3.6W/AC200-240V
 Kích thước: L125xW140xH125mm - Trọng lượng: 1kg
 Kích thước khoét lỗ: 100x65x57mm
 Quang thông: 75lm - CRI: Ra82
 PF: 0.89 - IP65
 Ánh sáng vàng 3000K
 Chất liệu: Nhôm đúc màu trắng

775.000



NBL5705 - Đèn gắn tường ngoài trời LED
 Công suất 17.6W/AC200-240V
 Kích thước: L110xW103xH250mm - Trọng lượng: 1.8kg
 Quang thông: 448lm - CRI: Ra82
 PF: 0.99 - IP54
 Ánh sáng vàng 3000K
 Chất liệu: Nhôm đúc màu đen

1.195.000



NGL8434 - Đèn sân vườn LED
 Công suất 14.62W/AC200-240V
 Kích thước: L148xW108xH650mm - Trọng lượng: 4.5kg
 Quang thông: 461lm - CRI: Ra82
 PF: 0.89 - IP54
 Ánh sáng vàng 3000K
 Chất liệu: Nhôm đúc màu đen

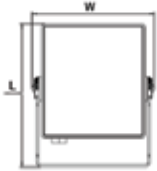
1.735.000

ĐÈN PHA LED FLOOD LIGHT

CRI: Ra80 - Tuổi thọ 25.000 giờ



Công suất 10W - 220V
 Kích thước: L117xW138xH27mm/ Trọng lượng: 0.2kg
NLF1103 - 800lm - Ánh sáng vàng 3000K
NLF1104 - 800lm - Ánh sáng trung tính 4000K
NLF1106 - 800lm - Ánh sáng trắng 6000K **220.000**



Công suất 20W - 220V
 Kích thước: L134xW159xH27mm/ Trọng lượng: 0.2kg
NLF1203 - 1600lm - Ánh sáng vàng 3000K
NLF1204 - 1600lm - Ánh sáng trung tính 4000K
NLF1206 - 1600lm - Ánh sáng trắng 6000K **300.000**



Công suất 30W - 220V
 Kích thước: L167xW220xH36mm/ Trọng lượng: 0.3kg
NLF1303 - 1120lm - Ánh sáng vàng 3000K
NLF1304 - 1200lm - Ánh sáng trung tính 4000K
NLF1306 - 1200lm - Ánh sáng trắng 6000K **440.000**

Công suất 50W - 220V
 Kích thước: L222xW301xH38mm/ Trọng lượng: 0.35kg
NLF1503 - 3200lm - Ánh sáng vàng 3000K
NLF1504 - 3200lm - Ánh sáng trung tính 4000K
NLF1506 - 3200lm - Ánh sáng trắng 6000K **670.000**



ĐÈN NHÀ XƯỞNG HIGH BAY - IP65

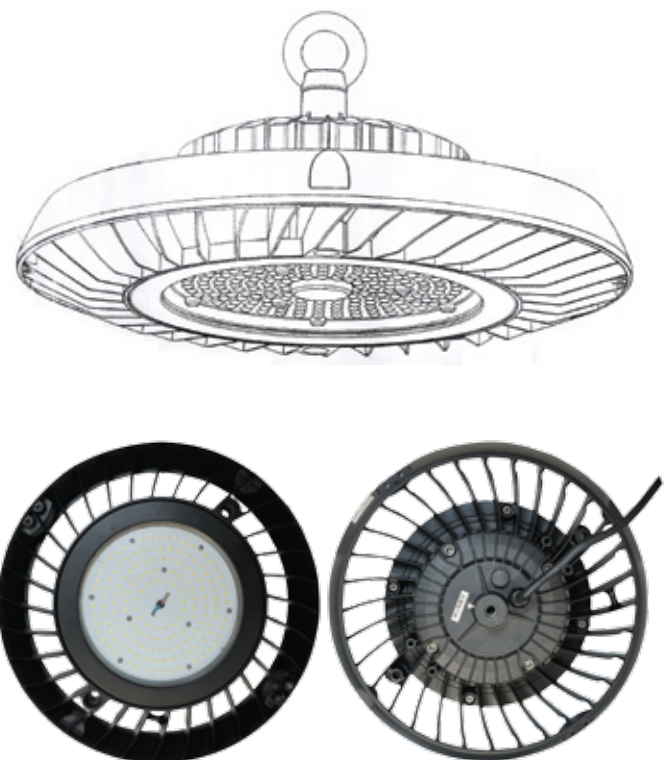
Chất liệu sắt đúc nguyên khối



NHB0906
 Công suất 90W/AC220-240V
 Kích thước: Ø340mm/H112mm - Trọng lượng: 5.5kg
 Quang thông: 10800lm - CRI: Ra80
 PF: 0.9 - IP65
 Ánh sáng trắng 5700K
 Chất liệu: Sắt đúc **4.200.000**



NHB1206
 Công suất 120W/AC220-240V
 Kích thước: Ø340mm/H112mm - Trọng lượng: 5.5kg
 Quang thông: 10800lm - CRI: Ra80
 PF: 0.9 - IP65
 Ánh sáng trắng 5700K
 Chất liệu: Sắt đúc **4.650.000**



nanoco BĂNG KEO ĐIỆN

Băng keo cách điện PVC
PVC insulating tape

Xuất xứ: Taiwan



FKPT10	10YDS	60.000/cây
FKPT20	20YDS	107.000/cây

Đóng gói 10 cuộn/cây, 200 cuộn/thùng

Băng keo cách điện PVC
PVC insulating tape

Xuất xứ: PRC



FKPC9	9YDS	44.000/cây
FKPC10	10YDS	49.000/cây
FKPC18	18YDS	85.000/cây
FKPC20	20YDS	94.000/cây

Đóng gói 10 cuộn/cây, 200 cuộn/thùng



(*) Không bao gồm bóng

nanoco MĂNG ĐÈN BATTEN



Măng đèn Batten đơn 1,2m
NLA41M
Kích thước 1227 x 55 x 80mm
Đóng gói 8 cái/thùng

195.000



Măng đèn Batten đôi 1,2m
NLA42M
Kích thước: 1227 x 100 x 85mm
Đóng gói 8 cái/ thùng

295.000

nanoco BÓNG ĐÈN HUYỀN QUANG T5



F14T5-V (Ánh sáng vàng 2700K)
Công suất 14W/ 220-240V
Đường kính 16mm/ Dài 563mm
F14T5-T (Ánh sáng trắng 6500K)
Công suất 14W/ 220-240V
Đường kính 16mm/ Dài 563mm

36.000



F28T5-V (Ánh sáng vàng 2700K)
Công suất 28W/ 220-240V
Đường kính 16mm/ Dài 1163mm

49.000

nanoco MĂNG ĐÈN KÍN NƯỚC LED - IP65



N1186WP

Ánh sáng trắng
Loại 1 bóng 1,2m (1 x 18W)
1270 x 98 x 102mm
Đóng gói 1 cái/ hộp, 6 cái/ thùng

614.000

SỬ DỤNG BÓNG LED TUBE T8

* Đã bao gồm bóng

N2186WP

Ánh sáng trắng
Loại 2 bóng 1,2m (2 x 18W)
1270 x 155 x 102mm
Đóng gói 1 cái/ hộp, 4 cái/ thùng

938.000



nanoco TỦ ĐIỆN

		<p>NDP102 Tủ điện mặt nhựa, để kim loại chứa 2 module NDP103 Tủ điện mặt nhựa, để kim loại chứa 3 module NDP104 Tủ điện mặt nhựa, để kim loại chứa 4 module Kích thước: 200x125x67mm <i>(* Dự kiến có hàng từ 05/2018)</i></p>	115.000
		<p>NDP106 Tủ điện mặt nhựa, để kim loại chứa 6 - 8 module Kích thước: 200x200x67mm <i>(* Dự kiến có hàng từ 05/2018)</i></p>	176.000
		<p>NDP109 Tủ điện vỏ kim loại chứa 9 - 10 module Kích thước: 200x270x67mm <i>(* Dự kiến có hàng từ 05/2018)</i></p>	270.000
		<p>NDP113 Tủ điện vỏ kim loại chứa 13 - 14 module Kích thước: 200x338x67mm <i>(* Dự kiến có hàng từ 05/2018)</i></p>	330.000
		<p>NDP118 Tủ điện vỏ kim loại chứa 18 - 20 module Kích thước: 388x290x67mm</p>	550.000
		<p>NDP124 Tủ điện vỏ kim loại chứa 24 - 26 module Kích thước: 410x327x67mm</p>	790.000
		<p>NDP126 Tủ điện vỏ kim loại chứa 26 - 28 module Kích thước: 381x340x67mm <i>(* Dự kiến có hàng từ 05/2018)</i></p>	895.000

Nano® TỦ ĐIỆN

	<p>FDP102 Tủ điện vỏ kim loại chứa 2 module FDP103 Tủ điện vỏ kim loại chứa 3 module FDP104 Tủ điện vỏ kim loại chứa 4 module Kích thước: 200x125x67mm</p>	145.000
	<p>FDP106 Tủ điện vỏ kim loại chứa 6 module Kích thước: 200x200x67mm</p>	220.000
	<p>FDP109 Tủ điện vỏ kim loại chứa 9 module Kích thước: 200x270x67mm</p>	300.000
	<p>FDP113 Tủ điện vỏ kim loại chứa 13 module Kích thước: 200x338x67mm</p>	380.000
	<p>FDP118 Tủ điện vỏ kim loại chứa 18 module Kích thước: 388x290x67mm</p>	655.000
	<p>FDP124 Tủ điện vỏ kim loại chứa 24 module Kích thước: 410x327x67mm</p>	880.000
	<p>FDP126 Tủ điện vỏ kim loại chứa 26 module Kích thước: 381x340x67mm</p>	1.050.000

	<p>N302WF - Nanoco - Full (Đóng gói 10 cái/ hộp, 200 cái/ thùng)</p>	
	<p>N302WW - Nanoco - Wide (Đóng gói 10 cái/ hộp, 200 cái/ thùng)</p>	
	<p>FXF302WW - Nano - Full (Đóng gói 10 cái/ hộp, 180 cái/ thùng)</p>	
	<p>FXW302W - Wide (Đóng gói 10 cái/ hộp, 160 cái/ thùng) Đèn báo màu trắng Pilot lamp, white 220VAC</p>	18.000
	<p>N302GF - Nanoco - Full (Đóng gói 10 cái/ hộp, 200 cái/ thùng)</p>	
	<p>N302GW - Nanoco - Wide (Đóng gói 10 cái/ hộp, 200 cái/ thùng)</p>	
	<p>FXF302GW - Nano - Full (Đóng gói 10 cái/ hộp, 180 cái/ thùng)</p>	
	<p>FXW302G - Wide (Đóng gói 10 cái/ hộp, 160 cái/ thùng) Đèn báo màu xanh Pilot lamp, green 220VAC</p>	18.000
	<p>N302RF - Nanoco - Full (Đóng gói 10 cái/ hộp, 200 cái/ thùng)</p>	
	<p>N302RW - Nanoco - Wide (Đóng gói 10 cái/ hộp, 200 cái/ thùng)</p>	
	<p>FXF302RW - Nano - Full (Đóng gói 10 cái/ hộp, 180 cái/ thùng)</p>	
	<p>FXW302R - Wide (Đóng gói 10 cái/ hộp, 160 cái/ thùng) Đèn báo màu đỏ Pilot lamp, Red 220VAC</p>	18.000
	<p>NF101F - Full/ NF101W - Wide FF101FW - Full/ FF101W - Wide Cầu chì - Fuse 220VAC - 10A Đóng gói 10 cái/ hộp, 200 cái/ thùng</p>	16.800

	<p>FB500 Hộp cho cầu dao tổng và cầu dao chống dòng rò Distribution Panel for HB, BJJ, BJS, MCCB Kích thước: 180x110x50mm Đóng gói 1 cái/ hộp, 10 cái/ bộ</p>	125.000
	<p>FBD401 Hộp phân phối 4 nhánh cho cầu dao tép Distribution Panel for MCD Kích thước: 180x110x50mm Đóng gói 1 cái/ hộp, 10 cái/ cây</p>	125.000
	<p>FBD601 Hộp phân phối 4 - 6 nhánh cho cầu dao tép Distribution panel for MCD Kích thước: 160x200x65mm Đóng gói 1 cái/ hộp</p>	260.000
	<p>FBD801 Hộp phân phối 8 - 12 nhánh cho cầu dao tép Kích thước: 160x295x65mm Đóng gói 1 cái/ hộp</p>	440.000
	<p>NDF603F/NDL603F - Full NDF603W/NDL603W - Wide FDF603FW/ FDL603FW - Full FDF603W/ FDL603W - Wide Công tắc điều chỉnh tốc độ quạt/độ sáng đèn Dimmer for fan/lamp 220VAC - 700W Đóng gói 10 cái/ hộp, 100 cái/ thùng</p>	63.500
	<p>NDL903F - Full/ NDL903W - Wide FDL903FW - Full/ FDL903W - Wide Công tắc điều chỉnh độ sáng đèn Dimmer for incandescent lamp 220VAC - 1000W Đóng gói 10 cái/ hộp, 100 cái/ thùng</p>	70.000

MẶT VÀ ĐAI SẮT DÙNG CHO HB, BJJ



FS80/ NS80
Đai sắt dùng cho HB
(Dùng cho WEVH8061, WEV7061SW, WZV7061W)
Frame for HB
Đóng gói 10 cái/ hộp, 200 cái/ thùng

15.500



FHB9801/ NHB9801
Hộp nối dùng cho HB
Mounting surface plate for HB
Đóng gói 20 cái/ hộp, 100 cái/ thùng

8.000

CÔNG TẮC THẺ



NCS7001
Công tắc thẻ
Card Switch -20A - 250V
Đóng gói 1 cái/hộp, 10 cái/thùng

800.000

PHÍCH CẮM MEIKOSHA



ME2592W
Phích cắm 3 chấu
Grounding plug
125V - 15A
Đóng gói 10 cái/ hộp

87.000

MẶT THIẾT BỊ



FB7842H
Mặt góc vuông dùng cho 1 CB (Aptomat)
& 2 thiết bị
2 gangs - plate for 1 HB & 2 devices
Đóng gói 10 cái/ hộp, 100 cái/ thùng

30.000



FB7843H
Mặt góc vuông dùng cho 1 CB (Aptomat)
& 3 thiết bị
2 gangs - plate for 1 HB & 3 devices
Đóng gói 10 cái/ hộp, 100 cái/ thùng

30.000




NBD101W/FBD101W
Mặt dùng cho 1 CB tép
Plate for 1p MCB
Đóng gói 10 cái/ hộp, 200 cái/ thùng

15.500



NB9601/WB9601W
Nắp kín đơn
Wiring box lid - 1 gang
Đóng gói 20 cái/ hộp, 500 cái/ thùng

6.000



NB9602/WB9602W
Nắp kín đôi
Wiring box lid - 2 gangs
Đóng gói 10 cái/ hộp, 400 cái/ thùng

8.000



FT901W
Mặt kín đôi
Double cover plate (white)
Đóng gói 10 cái/ hộp, 100 cái/ thùng

30.000

HỘP ÂM VÀ HỘP NỔI

NPA10050V
Hộp nối dây 100x100x50mm
Wiring box 100x100x50mm
Đóng gói 30 cái/thùng

20.000




NPA12050V
Hộp nối dây 120x120x50mm
Wiring box 120x120x50mm
Đóng gói 30 cái/thùng

24.000

NPA15055V
Hộp nối dây 150x150x55mm
Wiring box 150x150x55mm
Đóng gói 20 cái/thùng

35.000



NPA20065V
Hộp nối dây 200x200x65mm
Wiring box 200x200x65mm
Đóng gói 10 cái/thùng

62.000



NPA103V
Hộp nối dây tròn
Round junction box
Đóng gói 60 cái/ thùng

10.000



NBD200
Hộp âm cho CB tép
Wiring box for MCB
Đóng gói 20 cái/ hộp, 100 cái/ cây

9.000



NA101
Hộp âm nhựa trắng, đơn
Wiring box - 1 gang / Đóng gói 100 cái/ thùng

6.200



NA102
Hộp âm đôi
Wiring box - 2 gang
Đóng gói 60 cái/ thùng

14.000



NPCA104
Hộp âm đôi dùng 2 mặt đơn
Wiring box - 131x106x42.5mm
Đóng gói 50 cái/ thùng

14.000

(* Hình minh họa SP khi sử dụng mặt thiết bị



NA105
Đế âm đơn dùng cho mặt vuông chuẩn BS
Wiring box - BS Standard
Đóng gói 100 cái/ thùng

6.000



NA105-N
Nắp đế âm đơn dùng cho mặt vuông chuẩn BS
Wiring box - BS Standard
Đóng gói 500 cái/ thùng

3.000



NN101W
Hộp nối đơn
Surface box
Đóng gói 100 cái/ thùng

10.500



NN102W
Hộp nối đôi
Duplex surface box
Đóng gói 60 cái/ thùng

16.000

Tất cả các sản phẩm hộp âm và hộp nối đều có kèm vít



Công nghệ Italia TCVN7417-1:2010 IEC61386_1:2008
Sản phẩm đạt tiêu chuẩn BSEN61386-21:2004 (IEC6138 - 1:2002)

Ống luồn dây điện dạng thẳng

Mã số	Đường kính Ø (mm)	Độ dày (mm)	Giá
FPC16L	Ống luồn dây điện, Ø16, dài 2,92m, 320N, đóng gói 50 ống/bó	0,9 + -0,1	17.000
FPC20L	Ống luồn dây điện, Ø20, dài 2,92m, 320N, đóng gói 50 ống/bó	1,1 + -0,1	22.000
FPC25L	Ống luồn dây điện, Ø25, dài 2,92m, 320N, đóng gói 25 ống/bó	1,3 + -0,1	33.500
FPC32L	Ống luồn dây điện, Ø32, dài 2,92m, 320N, đóng gói 20 ống/bó	1,6 + -0,1	52.000
FPC16	Ống luồn dây điện, Ø16, dài 2,92m, 750N, đóng gói 50 ống/bó	1,4 + -0,1	19.000
FPC20	Ống luồn dây điện, Ø20, dài 2,92m, 750N, đóng gói 50 ống/bó	1,45 + -0,1	25.000
FPC25	Ống luồn dây điện, Ø25, dài 2,92m, 750N, đóng gói 25 ống/bó	1,6 + -0,1	37.000
FPC32	Ống luồn dây điện, Ø32, dài 2,92m, 750N, đóng gói 20 ống/bó	1,9 + -0,1	59.000
FPC16H	Ống luồn dây điện Heavy, Ø16, 2,92m, 1250N, đóng gói 50 ống/bó	1,6 + -0,1	25.000
FPC20H	Ống luồn dây điện Heavy, Ø20, 2,92m, 1250N, đóng gói 50 ống/bó	1,9 + -0,1	33.000
FPC25H	Ống luồn dây điện Heavy, Ø25, 2,92m, 1250N, đóng gói 25 ống/bó	2,0 + -0,1	47.000
FPC32H	Ống luồn dây điện Heavy, Ø32, 2,92m, 1250N, đóng gói 20 ống/bó	2,2 + -0,1	95.000
FPC40H	Ống luồn dây điện Heavy, Ø40, 2,92m, 1250N, đóng gói 10 ống/bó	2,4 + -0,1	125.000
FPC50H	Ống luồn dây điện Heavy, Ø50, 2,92m, 1250N, đóng gói 10 ống/bó	2,7 + -0,1	165.000

Khớp nối trơn

Mã số	Đường kính Ø (mm)	Giá
NPA0116	Khớp nối trơn Ø16 Đóng gói 100 cái/ bao, 2000 cái/thùng	800
NPA0120	Khớp nối trơn Ø20 Đóng gói 200 cái/ thùng	1.100
NPA0125	Khớp nối trơn Ø25 Đóng gói 100 cái/ thùng	1.800
NPA0132	Khớp nối trơn Ø32 Đóng gói 25 cái/ bao, 250 cái/ thùng	3.300
FPA0140	Khớp nối trơn Ø40 Đóng gói 20 cái/ bao	6.600
FPA0150	Khớp nối trơn Ø50 Đóng gói 20 cái/ bao	8.800



Ống luồn dây điện dạng xoắn

"Ống luồn dây PVC chống cháy, chống đập
PVC flexible resist fire - resist broken"

	FRG16W	16mm (50m/cuộn)	140.000
	FRG20W	20mm (50m/cuộn)	180.000
	FRG25WS	25mm (40m/cuộn)	200.000
	FRG32WH	32mm (25m/cuộn)	250.000
	FRG16G	16mm (50m/cuộn)	180.000
	FRG20G	20mm (50m/cuộn)	240.000
	FRG25GS	25mm (40m/cuộn)	265.000
	FRG32GH	32mm (25m/cuộn)	260.000

Kẹp ống không đế Omega

Mã số	Đường kính Ø (mm)	Giá
NDI16012	Kẹp ống không đế IMC dùng cho phi 20	3.000
NDI16034	Kẹp ống không đế IMC dùng cho phi 25	3.500
NDI16100	Kẹp ống không đế IMC dùng cho phi 32	5.000
NDI16114	Kẹp ống không đế IMC dùng cho phi 40	6.500
NDI16112	Kẹp ống không đế IMC dùng cho phi 50	8.000

Đầu giảm

Mã số	Đường kính Ø (mm)	Giá
FPA2016	Đầu giảm 20 - 16 đóng gói 100 cái/ bao	1.100
FPA2520	Đầu giảm 25 - 20 đóng gói 100 cái/ bao	1.900
FPA3225	Đầu giảm 32 - 25 đóng gói 50 cái/ bao	3.200
FPA4032	Đầu giảm 40 - 32 đóng gói 40 cái/ bao	6.600
FPA5040	Đầu giảm 50 - 40 đóng gói 30 cái/ bao	8.800

Đầu và khớp nối ren

Mã số	Đường kính Ø (mm)	Giá
NPA02162	Đầu và khớp nối răng Ø16 Đóng gói 100 cái/ bao, 1200 cái/ thùng	2.500
NPA02202	Đầu và khớp nối răng Ø20 Đóng gói 100 cái/ bao, 1000 cái/ thùng	2.800
NPA02252	Đầu và khớp nối răng Ø25 Đóng gói 50 cái/ bao, 500 cái/ thùng	3.100
NPA02322	Đầu và khớp nối răng Ø32 Đóng gói 25 cái/ bao, 250 cái/ thùng	5.000

Nắp đậy hộp nối tròn

	Mã số	Đường kính Ø (mm)	Giá
	NPA2620	Nắp đậy hộp nối tròn, vít Đóng gói 50 cái/ bao, 1500 cái/thùng	1.700
	Mã số	Đường kính Ø (mm)	Giá
	NPA2720F	Nắp đậy hộp nối tròn dùng chung với ống mềm PVC, Ø20 Đóng gói 20 cái/ bao, 400 cái/thùng	3.300

T nối có nắp



Mã số	Đường kính Ø (mm)	
FPA0420C	T nối có nắp Ø20 Đóng gói 25 cái/ bao	6.600
FPA0425C	T nối có nắp Ø25 Đóng gói 10 cái/ bao	9.900
FPA0432C	T nối có nắp Ø32 Đóng gói 10 cái/ bao	13.500

Co nối có nắp



Mã số	Đường kính Ø (mm)	
FPA0320C	Co có nắp Ø20 Đóng gói 50 cái/ bao	4.400
FPA0325C	Co có nắp Ø25 Đóng gói 40 cái/ bao	7.200
FPA0332C	Co có nắp Ø32 Đóng gói 20 cái/ bao	11.000

T nối



Mã số	Đường kính Ø (mm)	
NPA0416	TT nối cho ống Ø16 Đóng gói 100 cái/bao 1000 cái/ thùng	1.900
NPA0420	T nối cho ống Ø20 Đóng gói 50 cái/bao 400 cái/ bao	3.700
NPA0425	T nối cho ống Ø25 Đóng gói 25 cái/bao 250 cái/ bao	5.500
NPA0432	T nối cho ống Ø32 Đóng gói 15 cái/bao 150 cái/ bao	7.700
FPA0440	T nối cho ống Ø40 Đóng gói 10 cái/bao	10.000
FPA0450	T nối cho ống Ø50 Đóng gói 10 cái/ bao	12.000

Co nối



Mã số	Đường kính Ø (mm)	
NPA0316	Co cho ống Ø16 Đóng gói 100 cái/bao - 1.500 cái/ thùng	1.400
NPA0320	Co cho ống Ø20 Đóng gói 500 cái/bao - 700 cái/bao	2.200
NPA0325	Co cho ống Ø25 Đóng gói 40 cái/bao - 400 cái/ bao	3.300
NPA0332	Co cho ống Ø32 Đóng gói 20 cái/bao - 200 cái/ bao	5.500
FPA0340	Co cho ống Ø40 Đóng gói 20 cái/ bao	8.800
FPA0350	Co cho ống Ø50 Đóng gói 15 cái/ bao	11.600

Đầu nối ống mềm PVC



Mã số	Đường kính Ø (mm)	
FRGA116	Đầu nối ống mềm PVC Ø16, Đóng gói 100 cái/ bao	9.000
FRGA120	Đầu nối ống mềm PVC Ø20 Đóng gói 100 cái/ bao	13.000
FRGA125	Đầu nối ống mềm PVC Ø25 Đóng gói 50 cái/ bao	18.000
FRGA132	Đầu nối ống mềm PVC Ø32 Đóng gói 50 cái/ bao	27.000

Hộp nối 1 ngã - Đóng gói 60 cái / thùng



Mã số	Đường kính Ø (mm)	
NPA65161	Hộp nối tròn 1 ngã Ø16	6.600
NPA65201	Hộp nối tròn 1 ngã Ø20	7.200
NPA65251	Hộp nối tròn 1 ngã Ø25	7.700
NPA65321	Hộp nối tròn 1 ngã Ø20	10.000

Hộp nối 2 ngã thẳng - Đóng gói 60 cái / thùng



Mã số	Đường kính Ø (mm)	
NPA66161	Hộp nối tròn 2 ngã thẳng Ø16	6.600
NPA66201	Hộp nối tròn 2 ngã thẳng Ø20	7.200
NPA66251	Hộp nối tròn 2 ngã thẳng Ø25	7.700
NPA66321	Hộp nối tròn 2 ngã thẳng Ø32 Đóng gói: 50 cái/ thùng	10.000

Kẹp đỡ ống



Mã số	Đường kính Ø (mm)	
NPA1616	Kẹp giữ ống Ø16, Đóng gói 100 cái/ bao, 3000 cái/ thùng	900
NPA1620	Kẹp giữ ống Ø20, Đóng gói 100 cái/ bao, 3000 cái/ thùng	1.100
NPA1625	Kẹp giữ ống Ø25, Đóng gói 100 cái/ bao, 2000 cái/ thùng	1.900
NPA1632	Kẹp giữ ống Ø32, Đóng gói 100 cái/ bao, 1000 cái/ thùng	2.800
FPA1640	Kẹp giữ ống Ø40 Đóng gói 50 cái/ bao	3.900

Hộp nối 2 ngã vuông - Đóng gói 60 cái / thùng



Mã số	Đường kính Ø (mm)	
NPA69161	Hộp nối tròn 2 ngã vuông Ø16	6.600
NPA69201	Hộp nối tròn 2 ngã vuông Ø20	7.200
NPA69251	Hộp nối tròn 2 ngã vuông Ø25	7.700
NPA69321	Hộp nối tròn 2 ngã vuông Ø32	10.000

Lò xo uốn ống




Mã số	Đường kính Ø (mm)	
FLXU016M	Lò xo uốn ống Ø16 - 750N	33.000
FLXU020M	Lò xo uốn ống Ø20 - 750N	57.000
FLXU025M	Lò xo uốn ống Ø25 - 750N	64.000
FLXU032M	Lò xo uốn ống Ø32 - 750N	94.000

Hộp nối 3 ngã - Đóng gói 60 cái / thùng



Mã số	Đường kính Ø (mm)	
NPA67161	Hộp nối tròn 3 ngã Ø16	6.600
NPA67201	Hộp nối tròn 3 ngã Ø20	7.200
NPA67251	Hộp nối tròn 3 ngã Ø25	7.700
NPA67321	Hộp nối tròn 3 ngã Ø32	10.000

Lò xo uốn ống



Mã số	Đường kính Ø (mm)	
FLXU016L	Lò xo uốn ống Ø16 - 320N	33.000
FLXU020L	Lò xo uốn ống Ø20 - 320N	57.000
FLXU025L	Lò xo uốn ống Ø25 - 320N	64.000
FLXU032L	Lò xo uốn ống Ø32 - 320N	94.000

Hộp nối 4 ngã - Đóng gói 60 cái / thùng



Mã số	Đường kính Ø (mm)	
NPA68161	Hộp nối tròn 4 ngã Ø16	6.600
NPA68201	Hộp nối tròn 4 ngã Ø20	7.200
NPA68251	Hộp nối tròn 4 ngã Ø25	7.700
NPA68321	Hộp nối tròn 4 ngã Ø32 Đóng gói 45 cái/thùng	10.000

INDUSTRIAL PLUGS AND SOCKETS

- Sử dụng tốt trong điều kiện nhiệt độ -25°C đến 80°C
- Sử dụng liên tục trong 1 giờ ở nhiệt độ 100°C
- Sản xuất bằng vật liệu POLYAMIDE 6: Chống cháy, chống mài mòn, chịu áp lực cao, chống phản ứng với nhiều loại hóa chất



Connection
to the future

Phích cắm cao su di động không kín nước Plug (Splashproof)



F0511 - S
- Rubber plug (Splashproof), phích cắm bằng nhựa 2P + 'E', 16A, 250V, IP44
- Loại không kín nước

81.000



F0512 - S
- Solid rubber plug (Splashproof), phích cắm bằng nhựa 2P + 'E', 16A, 250V, IP44
- Loại không kín nước, chịu va đập

113.000



F1050 - 0B
- Socket outlet (Splashproof IP54)
- Ổ cắm âm có nắp 2P + 'E', 16A, 250V

68.000



F2510 - S
- Rubber connector (Splashproof) ổ cắm nối bằng nhựa 2P + 'E', 16A, 250V, IP20
- Loại không kín nước

82.000



F106 - 0
- Mounting box (Splashproof IP44)
- Đế nối cho ổ cắm âm không kín nước

88.000

Ổ cắm chia 3 ngã loại không kín nước (IP44) Multiple-socket outlet (Splashproof IP44)



F9432006
16A - 3P - 230V - 6H - IP44

1.350.000



F9432000
16A - 3P - 230V - 6H - IP44

1.170.000



F9430401
Bộ chia ổ cắm PCE
16A 3P 230V

1.000.000

Ổ cắm công nghiệp kèm công tắc loại kín nước (IP67) Switched interlocked sockets (Watertight IP67)



F61132 - 6
16A - 3P - 230V - 6H - IP67
F61252 - 6
32A - 5P - 400V - 6H - IP67

1.600.000

1.790.000



F75252-6
32A - 5P - 400V - 6H - IP67

3.070.000

Phích cắm di động loại không kín nước (IP44) Plug (Splashproof IP44)



F013 - 6ECO
16A - 3P - 230V - 6H - IP44

70.000



F014 - 6 16A - 4P - 400V - 6H - IP44

100.000

F015 - 6 16A - 5P - 400V - 6H - IP44

112.000

F023 - 6 32A - 3P - 230V - 6H - IP44

125.000

F024 - 6 32A - 4P - 400V - 6H - IP44

132.000

F025 - 6 32A - 5P - 400V - 6H - IP44

165.000

Ổ cắm nối loại không kín nước (IP44) Connector (Splashproof IP44)



F213 - 6ECO
16A - 3P - 230V - 6H - IP44

100.000



F214 - 6 16A - 4P - 400V - 6H - IP44

125.000

F215 - 6 16A - 5P - 400V - 6H - IP44

155.000

F223 - 6 32A - 3P - 230V - 6H - IP44

152.000

F224 - 6 32A - 4P - 400V - 6H - IP44

175.000

F225 - 6 32A - 5P - 400V - 6H - IP44

222.000

Ổ cắm gắn nối loại không kín nước (IP44) Wall socket (Splashproof IP44)



F113 - 6 16A - 3P - 230V - 6H - IP44

135.000

F114 - 6 16A - 4P - 400V - 6H - IP44

165.000

F115 - 6 16A - 5P - 400V - 6H - IP44

175.000

F123 - 6 32A - 3P - 230V - 6H - IP44

187.000

F124 - 6 32A - 4P - 400V - 6H - IP44

197.000

F125 - 6 32A - 5P - 400V - 6H - IP44

211.000

Ổ cắm gắn âm loại không kín nước dạng thẳng (IP44) Flanged socket straight (Splashproof IP44)



F313 - 6 16A - 3P - 230V - 6H - IP44

140.000

F314 - 6 16A - 4P - 400V - 6H - IP44

156.000

F315 - 6 16A - 5P - 400V - 6H - IP44

165.000

F323 - 6 32A - 3P - 230V - 6H - IP44

175.000

F324 - 6 32A - 4P - 400V - 6H - IP44

180.000

F325 - 6 32A - 5P - 400V - 6H - IP44

207.000

Ổ cắm âm loại không kín nước dạng nghiêng (IP44) Flanged socket sloping (Splashproof IP44)



F413 - 6 16A - 3P - 230V - 6H - IP44

157.000

F414 - 6 16A - 4P - 400V - 6H - IP44

185.000



F415 - 6 16A - 5P - 400V - 6H - IP44

206.000

F423 - 6 32A - 3P - 230V - 6H - IP44

245.000




F424 - 6 32A - 4P - 400V - 6H - IP44

270.000



F425 - 6 32A - 5P - 400V - 6H - IP44

295.000

**Phích cắm di động loại kín nước (IP67)
Plug (Watertight IP67)**

	F0132 - 6	16A - 3P - 230V - 6H - IP67	265.000
	F0142 - 6	16A - 4P - 400V - 6H - IP67	280.000
	F0152 - 6	16A - 5P - 400V - 6H - IP67	300.000
	F0232 - 6	32A - 3P - 230V - 6H - IP67	325.000
	F0242 - 6	32A - 4P - 400V - 6H - IP67	345.000
	F0252 - 6	32A - 5P - 400V - 6H - IP67	365.000
	F033 - 6	63A - 3P - 230V - 6H - IP67	740.000
	F034 - 6	63A - 4P - 400V - 6H - IP67	760.000
	F035 - 6	63A - 5P - 400V - 6H - IP67	785.000
	F043 - 6	125A - 3P - 230V - 6H - IP67	1.420.000
	F044 - 6	125A - 4P - 400V - 6H - IP67	1.670.000
	F045 - 6	125A - 5P - 400V - 6H - IP67	1.910.000
	F0822 - 10V	16A - 2P - 24/42V - 10H - IP67	282.000



**Ổ cắm nối loại kín nước (IP67)
Connector (Watertight IP67)**

	F2132 - 6	16A - 3P - 230V - 6H - IP67	280.000
	F2142 - 6	16A - 4P - 400V - 6H - IP67	310.000
	F2152 - 6	16A - 5P - 400V - 6H - IP67	390.000
	F2232 - 6	32A - 3P - 230V - 6H - IP67	400.000
	F2242 - 6	32A - 4P - 400V - 6H - IP67	410.000
	F2252 - 6	32A - 5P - 400V - 6H - IP67	445.000
	F233 - 6	63A - 3P - 230V - 6H - IP66/67	890.000
	F234 - 6	63A - 4P - 400V - 6H - IP66/67	910.000
	F235 - 6	63A - 5P - 400V - 6H - IP66/67	930.000
	F243 - 6	125A - 3P - 230V - 6H - IP66/67	1.950.000
	F244 - 6	125A - 4P - 400V - 6H - IP66/67	2.060.000
	F245 - 6	125A - 5P - 400V - 6H - IP66/67	2.210.000
	F3822 - 10F9V	16A - 2P - 24/42V - 10H - IP66/67	353.000



**Ổ cắm gắn nối loại kín nước (IP67)
Wall socket (Watertight IP67)**

	F1132 - 6	16A - 3P - 230V - 6H - IP67	407.000
	F1142 - 6	16A - 4P - 400V - 6H - IP67	470.000
	F1152 - 6	16A - 5P - 400V - 6H - IP67	515.000
	F1232 - 6	32A - 3P - 230V - 6H - IP67	550.000
	F1242 - 6	32A - 4P - 400V - 6H - IP67	590.000
	F1252 - 6	32A - 5P - 400V - 6H - IP67	625.000
	F133 - 6	63A - 3P - 230V - 6H - IP66/67	980.000
	F134 - 6	63A - 4P - 400V - 6H - IP66/67	1.080.000
	F135 - 6	63A - 5P - 400V - 6H - IP66/67	1.180.000
	F143 - 6	125A - 3P - 230V - 6H - IP66/67	2.400.000
	F144 - 6	125A - 4P - 400V - 6H - IP66/67	2.550.000
	F145 - 6	125A - 5P - 400V - 6H - IP66/67	2.700.000

**Ổ cắm gắn âm loại kín nước dạng thẳng (IP67)
Flanged socket straight (Watertight IP67)**

	F3132 - 6	16A - 3P - 230V - 6H - IP67	325.000
	F3142 - 6	16A - 4P - 400V - 6H - IP67	375.000
	F3152 - 6	16A - 5P - 400V - 6H - IP67	400.000
	F3232 - 6	32A - 3P - 230V - 6H - IP67	410.000
	F3242 - 6	32A - 4P - 400V - 6H - IP67	430.000
	F3252 - 6	32A - 5P - 400V - 6H - IP67	450.000
	F333 - 6	63A - 3P - 230V - 6H - IP66/67	590.000
	F334 - 6	63A - 4P - 400V - 6H - IP66/67	665.000
	F335 - 6	63A - 5P - 400V - 6H - IP66/67	710.000
	F343 - 6	125A - 3P - 230V - 6H - IP66/67	1.570.000
	F344 - 6	125A - 4P - 400V - 6H - IP66/67	1.680.000
	F345 - 6	125A - 5P - 400V - 6H - IP66/67	1.780.000


**Ổ cắm gắn âm loại kín nước dạng nghiêng (IP67)
Flanged socket sloping (Watertight IP67)**

	F4132 - 6F78	16A - 3P - 230V - 6H - IP67	235.000
	F4142 - 6F78	16A - 4P - 400V - 6H - IP67	265.000
	F4152 - 6F78	16A - 5P - 400V - 6H - IP67	275.000
	F4232 - 6F78	32A - 3P - 230V - 9H - IP67	410.000
	F4252 - 6F78	32A - 5P - 400V - 6H - IP67	450.000
	F433 - 6	63A - 3P - 230V - 6H - IP66/67	620.000
	F433 - 6FC	63A - 3P - 230V - 6H - IP66/67	620.000
	F434 - 6FC	63A - 4P - 400V - 6H - IP66/67	665.000
	F435 - 6FC	63A - 5P - 400V - 6H - IP66/67	710.000
	F443 - 6	125A - 3P - 400V - 6H - IP66/67	1.520.000
	F444 - 6	125A - 4P - 400V - 6H - IP66/67	1.670.000
	F445 - 6	125A - 5P - 400V - 6H - IP66/67	1.860.000


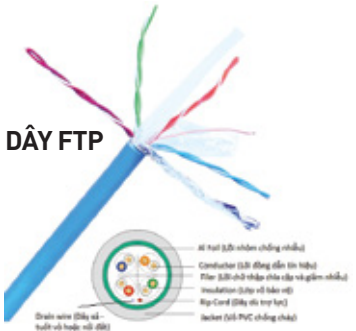
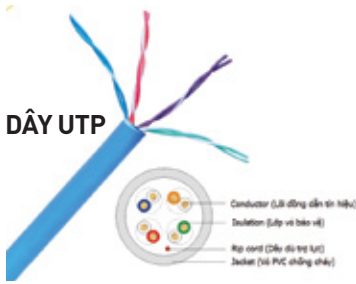
**Phích cắm, ổ cắm cho Container loại kín nước
Container - Plug and Socket (Watertight IP67)**

	F0242 - 3V	Phích cắm - Plug 32A 4P - 440V - 3H - IP67	272.000
	F1242 - 3V	Ổ cắm nối - Wall socket 32A 4P - 440V - 3H - IP67	795.000
	F2242 - 3V	Ổ cắm nối - Connector 32A 4P - 440V - 3H - IP67	390.000
	F3242 - 3V	Ổ cắm gắn âm, dạng thẳng Flanged socket straight 32A - 4P - 440V - 3H - IP67	460.000
	NDB313-232	Tủ điện phân phối IP44 1 MCB 2P 32A Panasonic kết hợp 3 ổ cắm 3P 16A PCE Kích thước: 200x200x65mm <i>* Có ráp bộ theo yêu cầu khách hàng</i>	875.000
	NDB313	Tủ điện phân phối IP44 3 ổ cắm 3P 16A PCE Kích thước: 200x200x65mm	590.000

nanoco Isolator Cầu dao kín nước - IP66

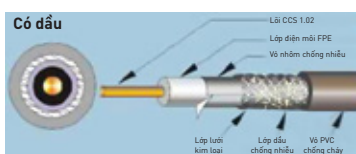

	NIS220	2P - 20A - 250V - IP66	240.000
	NIS235	2P - 35A - 250V - IP66	250.000
	NIS245	2P - 45A - 250V - IP66	285.000
	NIS263	2P - 63A - 250V - IP66	300.000
	NIS320	3P - 20A - 440V - IP66	300.000
	NIS335	3P - 35A - 440V - IP66	310.000
	NIS345	3P - 45A - 440V - IP66	355.000
	NIS363	3P - 63A - 440V - IP66	370.000
	NIS420	4P - 20A - 440V - IP66	345.000
	NIS435	4P - 35A - 440V - IP66	360.000
	NIS445	4P - 45A - 440V - IP66	400.000
	NIS463	4P - 63A - 440V - IP66	420.000

DÂY CÁP MẠNG




Model	Diễn giải	Conductor O.D.(mm)	Insulation O.D (mm)	Rip Cord	Jacket O.D.(mm)	Giá lẻ
NC5E-U10	Cat5e UTP 0.51mm 4 Pairs 10% Cu 24 AWG Chiều dài: 305m/ cuộn - Màu trắng	0.51 CCA	PE 0.91	Yes	PVC 5.1	720.000
NC5E-F10	Cat5e FTP 0.51mm 4 Pairs chống nhiễu 10% Cu 24 AWG Chiều dài: 305m/ cuộn - Màu xanh/ trắng	0.51 CCA	PE 1.00	Yes	PVC 5.1	920.000
NC5E-F100	Cat5e FTP 0.51mm 4 Pairs chống nhiễu 100% Cu 24 AWG Chiều dài: 305 m/ cuộn - Màu xanh/ trắng	0.56 BC	PE 1.00	Yes	PVC 5.1	2.500.000
NC5E-F100P	Cat5e FTP 0.51mm 4 Pairs chống nhiễu, 100% Cu 24 AWG - Pass fluke test Chiều dài: 305m/ cuộn - Màu xám **Đặt hàng khi có yêu cầu	0.56 BC	PE 1.00	Yes	PVC 5.1	3.250.000
NEW NC5E-F100 O	Cat5e FTP 0.51mm 4 Pairs chống nhiễu, có dầu, 100% Cu 24 AWG Chiều dài: 305m/ cuộn - Màu xanh / trắng	0.56 BC	PE 1.00	Yes	PVC 5.1	2.950.000
NC6-U10	CAT6 UTP 0.56 mm 4 Pairs 10% Cu 23 AWG Chiều dài: 305m/ cuộn - Màu trắng	0.56 CCA	PE 1.02	Yes	PVC 6	980.000
NC6-F10	CAT6 FTP 0.56 mm 4 Pairs chống nhiễu 10% Cu 23 AWG Chiều dài: 305m/ cuộn - Màu xanh/ trắng	0.56 CCA	PE 1.00	Yes	PVC 6.6	1.230.000
NC6-F100	CAT6 FTP 0.56mm 4 Pairs chống nhiễu, 100% Cu 23 AWG Chiều dài: 305m/ cuộn - Màu xanh/ trắng	0.56 BC	PE 1.00	Yes	PVC 6.6	3.250.000
NC6-F100P	CAT6 FTP 0.56mm 4 Pairs chống nhiễu, 100% Cu 23 AWG - Pass fluke test Chiều dài: 305m/ cuộn - Màu xám	0.56 BC	PE 1.00	Yes	PVC 6.6	4.000.000
NEW NC6-F100 O	CAT6 FTP 0.56mm 4 Pairs chống nhiễu, Có dầu - 100% Cu 23 AWG Chiều dài: 305m/ cuộn - Màu xanh / trắng **Đặt hàng khi có yêu cầu	0.56 BC	PE 1.00	Yes	PVC 6.6	3.850.000

DÂY CÁP ĐỒNG TRỰC




Model	Diễn giải	Conductor O.D.(mm)	Insulation O.D (mm)	Shielding	Jacket O.D. (mm)	Giá lẻ
NRG6-80	RG6 - lõi CCS 80 sợi Chiều dài: 200m/cuộn Màu trắng/ đen	1.02 CCS	Foamed PE 4.57	1. Aluminum foil 2. Braiding: 80x0.12mm Al-Mag	PVC 6.9	620.000
NRG6-96	RG6 - lõi CCS 96 sợi Chiều dài: 200m/ cuộn Màu trắng/ đen	1.02 CCS	Foamed PE 4.57	1. Aluminum foil 2. Braiding: 96x0.12mm Al-Mag	PVC 6.9	650.000
NEW NRG6-96 O	RG6 - lõi CCS 96 sợi - có dầu Chiều dài: 200m/ cuộn Màu trắng/ đen	1.02 CCS	Foamed PE 4.57	1. Aluminum foil 2. Braiding: 96x0.12mm Al-Mag	PVC 6.9	955.000

DÂY ĐIỆN THOẠI VÀ BẢO CHÁY



Model	Diễn giải	Conductor O.D.(mm)	Insulation O.D (mm)	Jacket O.D.(mm)	Giá lẻ
NTV405	Dây điện thoại nhiều sợi 4 core 0.5mm Chiều dài: 200m/ cuộn Màu trắng/ đen	0.5 CCA	PVC	PVC	450.000

Hiện đại



Cách điệu



Đơn giản



Truyền thống



HALUMIE

T.1



WIDE SERIES

T.2-5



REFINA

T.6



GEN-X

T.7



FULL-COLOR

T.8-9



Ổ CẮM ÂM SÀN

T.9



CÔNG TẮC ĐỒNG HỒ

T.10




CẦU DAO TỰ ĐỘNG DIN

T.11



MCCB / ELB / HB

T.12



QUẠT HÚT

T.13



QUẠT ĐIỆN

T.14



MÁY SẤY TAY

T.14



QUẠT TRẦN

T.15



MÁY LỌC KHÔNG KHÍ

T.16



MÁY BƠM

T.17



MÁY NƯỚC NÓNG

T.18



BẾP ĐIỆN TỬ

T.19



ĐÈN TRẦN LED

T.21-24



ĐÈN TREO BÀN ẨN

T.24-25



ĐÈN TRANG TRÍ / ĐÈN TƯỜNG

T.26-27



ĐÈN BÀN LED

T.28



LED DOWNLIGHT

T.29-32



ĐÈN PHA FLOOD LIGHT / ĐÈN NHÀ XƯỞNG

T.33



MĂNG ĐÈN BĂNG KEO ĐIỆN

T.34



TỦ ĐIỆN

T.35



PHỤ KIỆN

T.36



ỐNG THẮNG & ỐNG MỀM

T.37



PHỤ KIỆN

T.38



PCE

T.39-40



DÂY CÁP

T.41

nanoco



BỀN BỈ
THEO THỜI GIAN

sieuthicodien.com

Hotline: 0906.330.664

Website: sieuthicodien.com
E-mail: sieuthicodien@gmail.com